




2025

***Sprawozdanie z działalności Komendy Powiatowej
Policji w Słupcy oraz analiza stanu bezpieczeństwa
i porządku publicznego dla Gminy Słupcy .***



I. WSTĘP

Stan etatowy na dzień 01.01.2025 roku wynosił 119 etatów policyjnych.

Stan etatowy na 01.01.2026 r. to 119 etatów policyjnych.

Czynności wspomagające pracę policjantów wykonuje 19 pracowników cywilnych, w tym 7 w Korpusie Służby Cywilnej.

Aktualnie struktura organizacyjna jest następująca:

- Kierownictwo jednostki - 2 etaty;
- Wydział Kryminalny - 22 etaty + 1 etat pracownika cywilnego;
- Wydział Prewencji - 37 etatów + 2 etaty pracownika cywilnego;
- Wydział Ruchu Drogowego - 15 etatów + 1 etat pracownika cywilnego;
- Posterunek Policji w Orchowie - 8 etatów + 0,3 etatu pracownika cywilnego;
- Posterunek Policji w Strzałkowie - 10 etatów + 0,3 etatu pracownika cywilnego;
- Posterunek Policji w Ostrowitem- 6 etatów
- Posterunek Policji w Powidzu- 8 etatów + 0,2 etatu pracownika cywilnego
- Posterunek Policji w Zagórowie - 9 etatów + 0,3 etatu pracownika cywilnego;
- Zespół Prezydialny, Kadr i Szkolenia - 3 etaty;
- Zespół Finansów i Zaopatrzenia - 5 etatów;
- Jednoosobowe stanowisko ds. Łączności i Informatyki - 1 etat;
- Zespół ds. OIN - 2 etaty;
- Jednoosobowe stanowisko ds. skarg i wniosków - 1 etat;
- Jednoosobowe stanowisko ds. prasowo- informacyjnych - 1 etat;
- Jednoosobowe stanowisko ds. BHP - 0,2 etatu;
- Jednoosobowe stanowisko ds. Ochrony Przeciwpożarowej- 0,1 etatu

Za prawidłowe i wzorowe wykonywanie obowiązków służbowych 38 policjantów zostało mianowanych na wyższy stopień policyjny – w tym 2 przed terminem oraz 2 wyróżniono odznaczeniami państwowymi i resortowymi.

Przeprowadzono 29 czynności wyjaśniających w sprawie listów i wniosków w tym 17 skarg. Przeprowadzono 4 postępowania wyjaśniające.

Utrzymanie porządku i bezpieczeństwa publicznego to również obowiązek samorządów i innych instytucji. Dlatego też w celu lepszej koordynacji działań realizowany jest Powiatowy Program Bezpieczeństwa.

W wyniku nowelizacji Ustawy o samorządzie powiatowym ww. zadania wspiera Powiatowa Komisja Bezpieczeństwa z udziałem przedstawicieli samorządu, Policji, Prokuratury i innych osób wskazanych przez Starostę Słupckiego.

W ubiegłym roku samorzady i inne podmioty poza policyjne udzielały Policji różnorodnego wsparcia finansowego i organizacyjnego, a mianowicie:

DAROWIZNY w roku 2025:

Darowizny rzeczowe 2025r.

Stowarzyszenie BEZPIECZNY POWIAT SŁUPECKI:

- Apteczka osobista mini – 50 szt. (1 530,00zł)
- Kamizelka odblaskowa (dziecięca) -50 szt. (584,80 zł)
- Drukarka Konica Minolta Bizhub C258 - 1 szt. (2.500,00 zł)
- Drukarka Konica Minolta Bizhub C258 - 1 szt. (3.000,00 zł)

Łączna suma darowizn w 2025 roku wyniosła 7614, 80 zł

II. ZAGROŻENIA PRZESTĘPCZOŚCIĄ ORAZ OCENA PRACY SŁUŻBY KRYMINALNEJ NA TERENIE GMINY

| GMINA SŁUPCA | 2022 | 2023 | 2024 | 2025 |
|-------------------------------------------------------|-------------|-------------|-------------|-------------|
| Wszczęcie postępowań przygotowawczych-ogółem | 74 | 86 | 74 | 52 |
| Stwierdzone przestępstwa – ogółem | 107 | 91 | 78 | 57 |
| Kradzież z włamaniem – wszczęte postępowania | 4 | 0 | 1 | 2 |
| Kradzież z włamaniem – wykrywalność przestępstw | 25% | 0 | 100% | 50% |
| Kradzież cudzej rzeczy- wszczęte postępowania | 4 | 9 | 2 | 2 |
| Kradzież cudzej rzeczy- wykrywalność przestępstw | 75% | 88% | 33% | 100% |
| Rozbój, wymuszenie rozbójnicze- wszczęte postępowania | 0 | 0 | 0 | 0 |
| Narkotyki- wszczęte postępowania | 3 | 5 | 1 | 1 |
| Gwałt | 0 | 1 | 0 | 0 |
| Kradzież samochodu | - | 0 | 0 | 0 |

W 2025 r. na terenie Gminy Słupca stwierdzono 57 przestępstw przy dynamice 73,08%, tj.o 21 przestępstw mniej, gdzie wykrywalność ogólna wyniosła 91,23% i była niższa o 2,3% od osiągniętej w 2024 r.

W strukturze przestępczości kryminalnej dominują przestępstwa przeciwko mieniu. W kategorii kradzież z włamaniem stwierdzono 2 zdarzenie .

W kategorii kradzież cudzej rzeczy stwierdzono 2 postępowania przy dynamice na tym samym poziomie gdzie wykrywalność wyniosła 100 % .

W roku 2025 nie stwierdzono przestępstw dotyczących kradzieży pojazdu .
W kategorii rozbojów i wymuszeń rozbójniczych oraz gwałtów w roku 2025 nie wszczęto żadnych postępowań przygotowawczych.

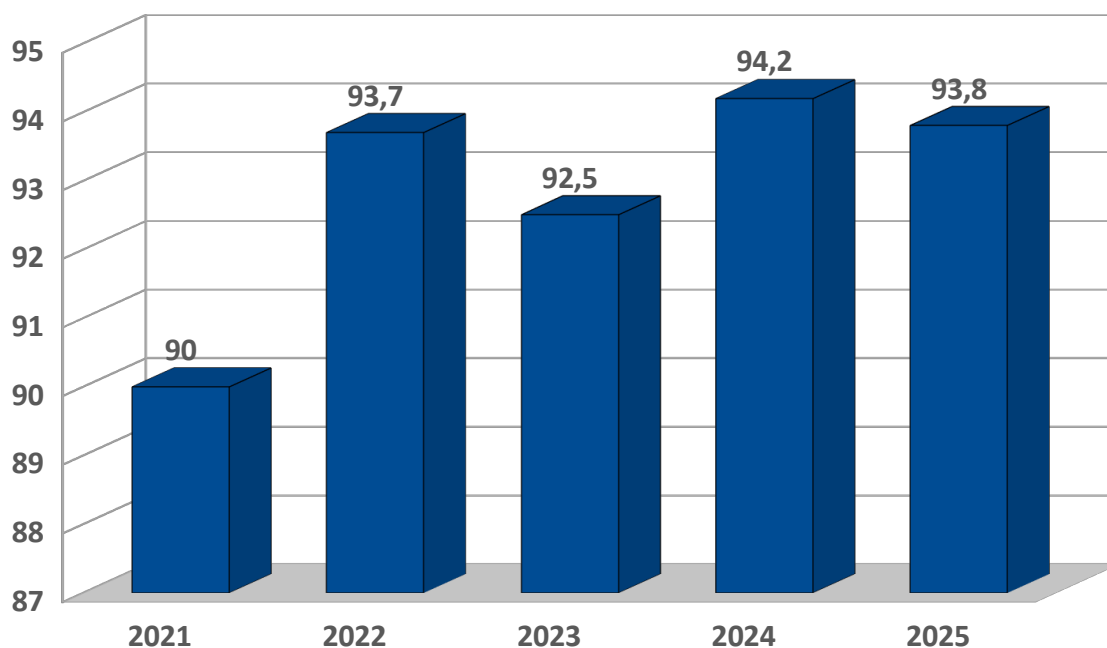
Na terenie G. Słupca wszczęto 1 postępowanie w sprawie przestępstwa narkotykowego, stwierdzono 1 przestępstwo przy wykrywalności 100 %.

Pozytywny aspekt to zerowe zagrożenie przestępczymi takimi jak: kradzieże aut i rozboje i gwałty. Do dalszych pozytywnych zjawisk należy spadek liczby zdarzeń skutkujących wszczęciem postępowań we wszystkich kategoriach.

W odniesieniu do przestępstw z terenu Gminy Słupca Powiat wygląda następująco:

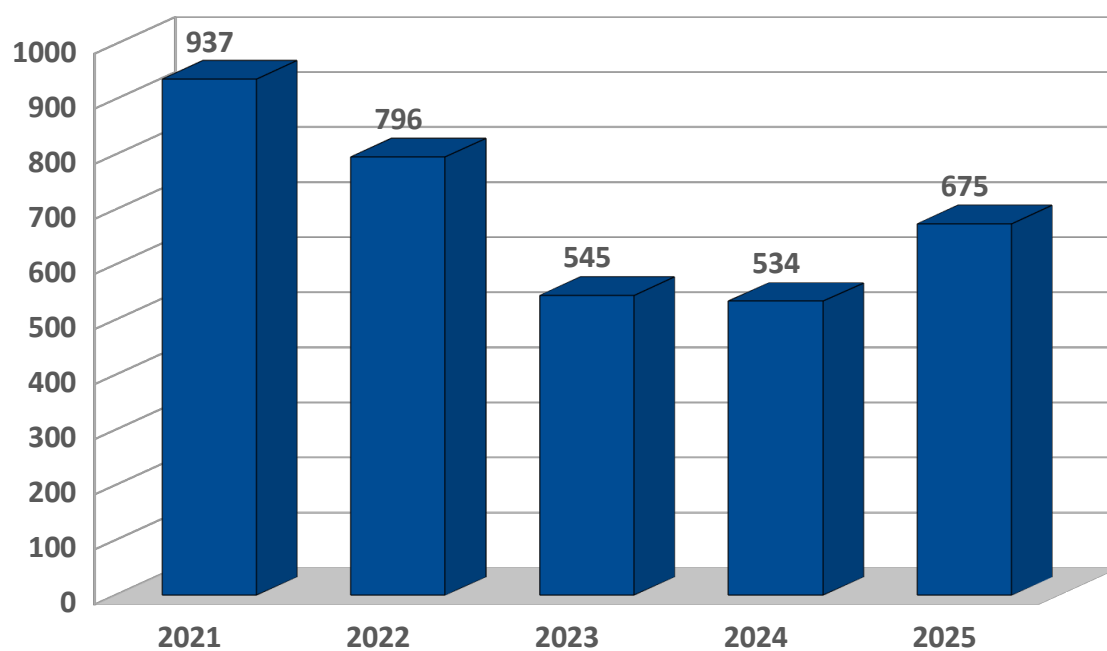
W 2025 r. na terenie powiatu słupeckiego odnotowaliśmy 506 zdarzeń skutkujących wszczęciem postępowań przygotowawczych, a dynamika wynosi 95,3%. Stwierdzono 675 przestępstw przy dynamice 126,4%, tj. o 141 więcej niż w 2024 roku, wykryto 634 przestępstwa, a wykrywalność wyniosła 93,8% i była niższa o 0,4% od osiągniętej w 2024 r.

Przestępstwa ogółem Wykrywalność przestępstw ogółem

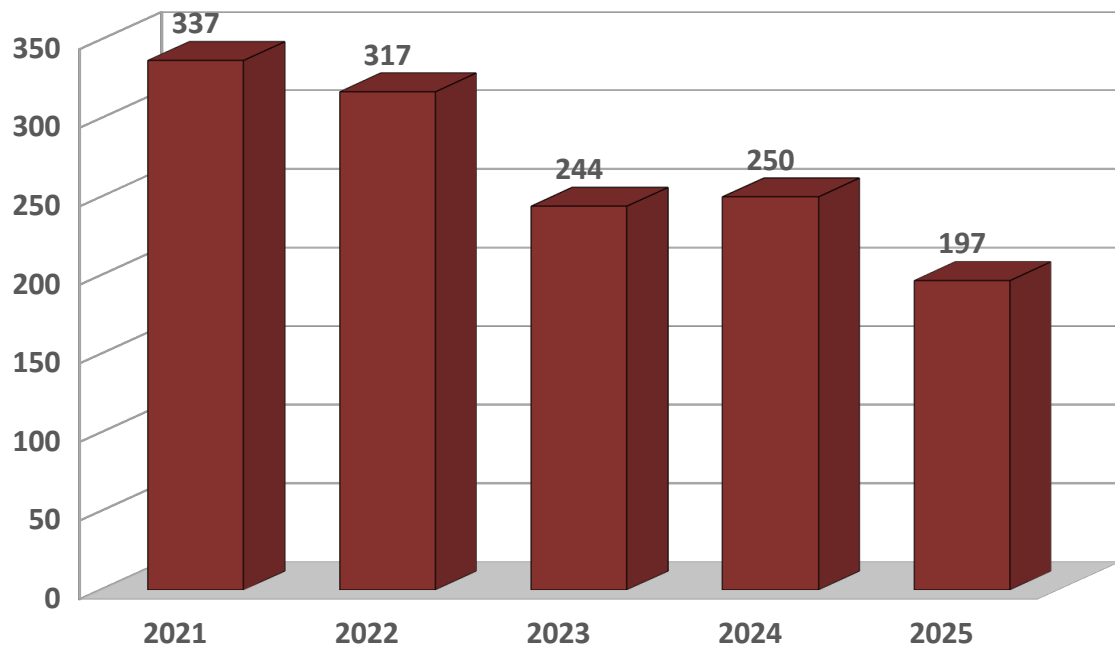


W przestępczości kryminalnej wszczęto 197 postępowań przy dynamice 78,8%, stwierdzono 266 przestępstw przy dynamice 96%, wykryto 239 czynów, a wykrywalność wynosiła 89,5%, i była niższa o 3,3% niż 2024 r.

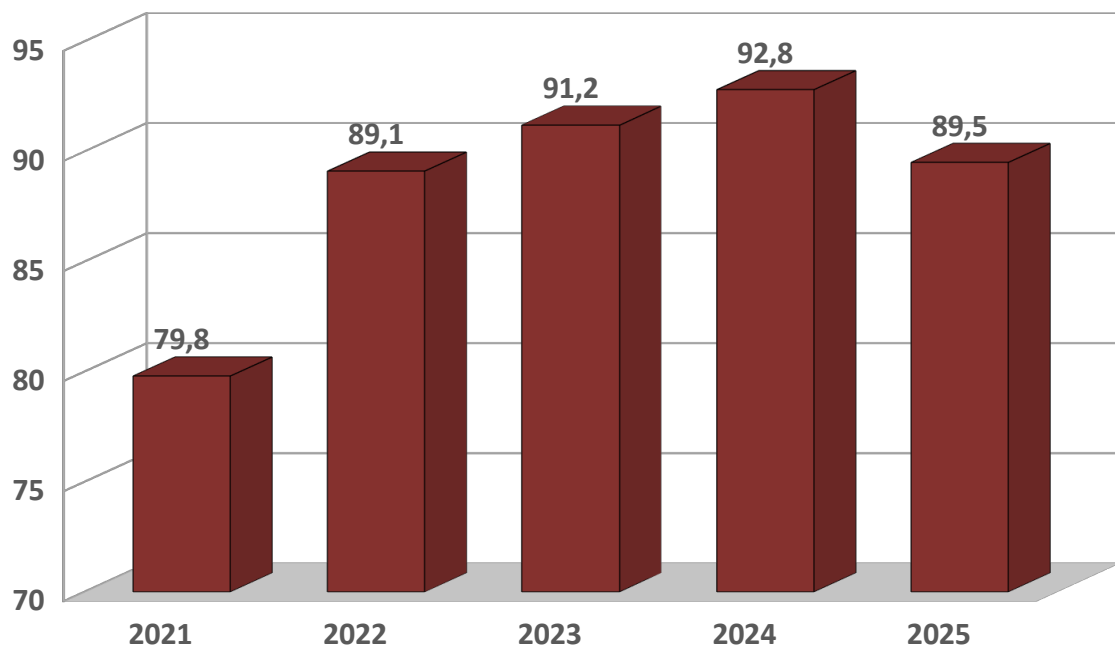
Przestępstwa ogółem Stwierdzone przestępstwa ogółem



Przestępstwa kryminalne Wszczęte postępowania przygotowawcze



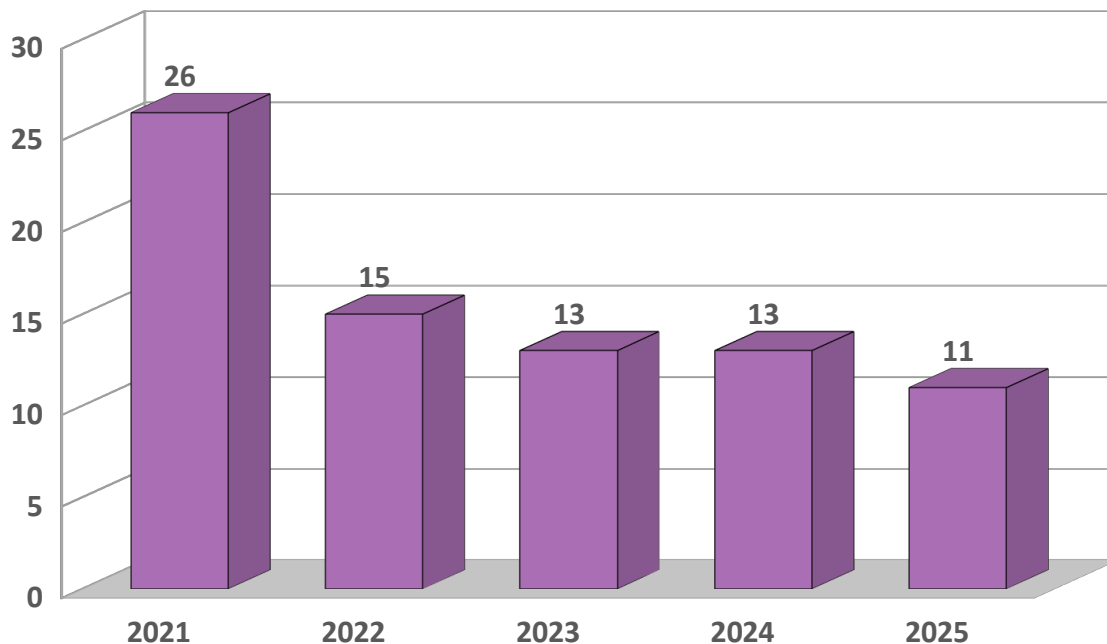
Przestępstwa kryminalne Wykrywalność przestępstw



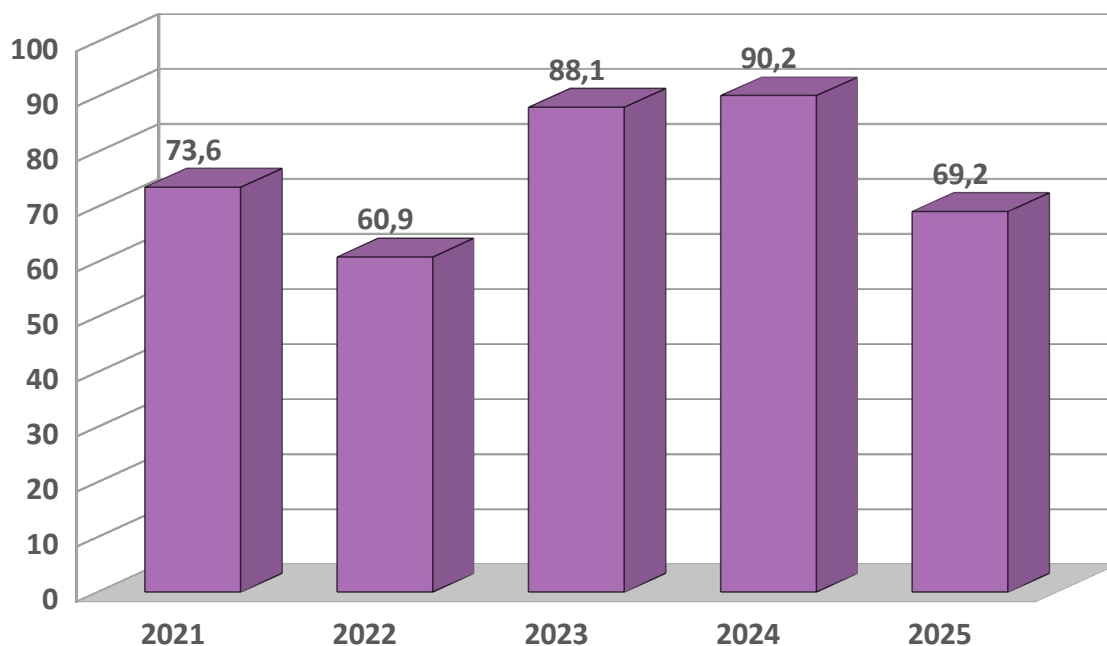
W strukturze przestępczości kryminalnej dominują zdarzenia dotyczące przestępstw kradzież cudzej rzeczy, kradzież z włamaniem). Ogólnie w 5 wybranych kategoriach stwierdzono 63 przestępstwa, przy dynamice 81,8%, a wykrywalność wyniosła 84,4%.

W tej kategorii kradzież z włamaniem wykrywalność wyniosła 69,2%, tj. niższa od ub. r. o 21%.

Kradzież z włamaniem Wszczęte postępowania przygotowawcze



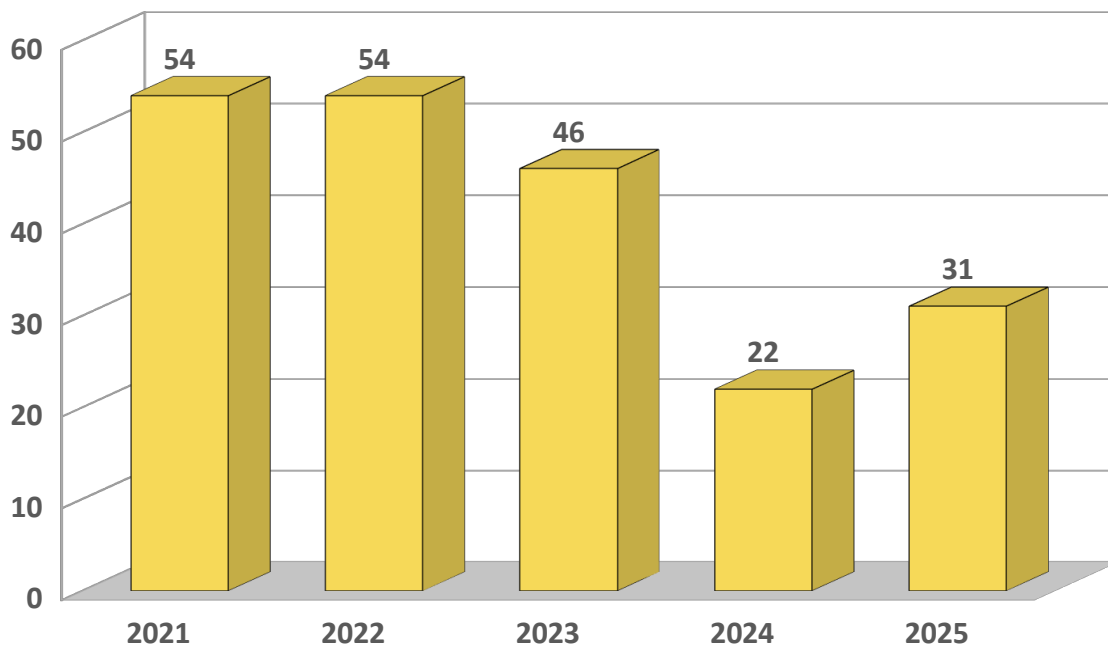
Kradzież z włamaniem Wykrywalność przestępstw



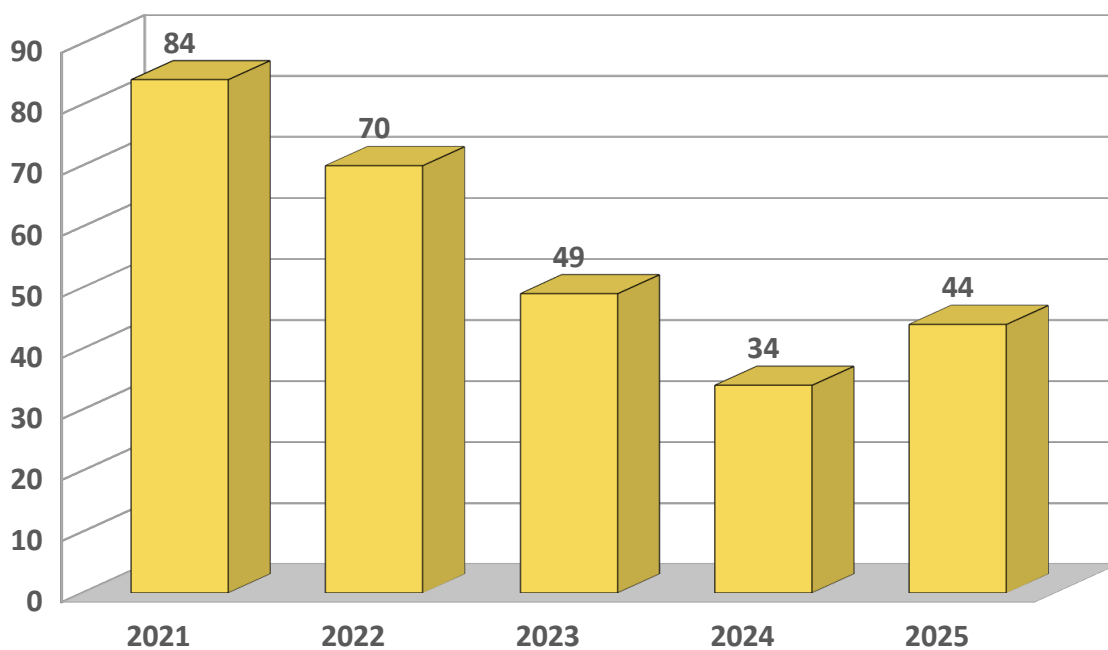
W kategorii kradzież cudzej rzeczy stwierdzono 44 przestępstwa przy

dynamice 129,4%, wykrywalność wyniosła 88,6% i była wyższa o 15,1% niż w 2024 roku.

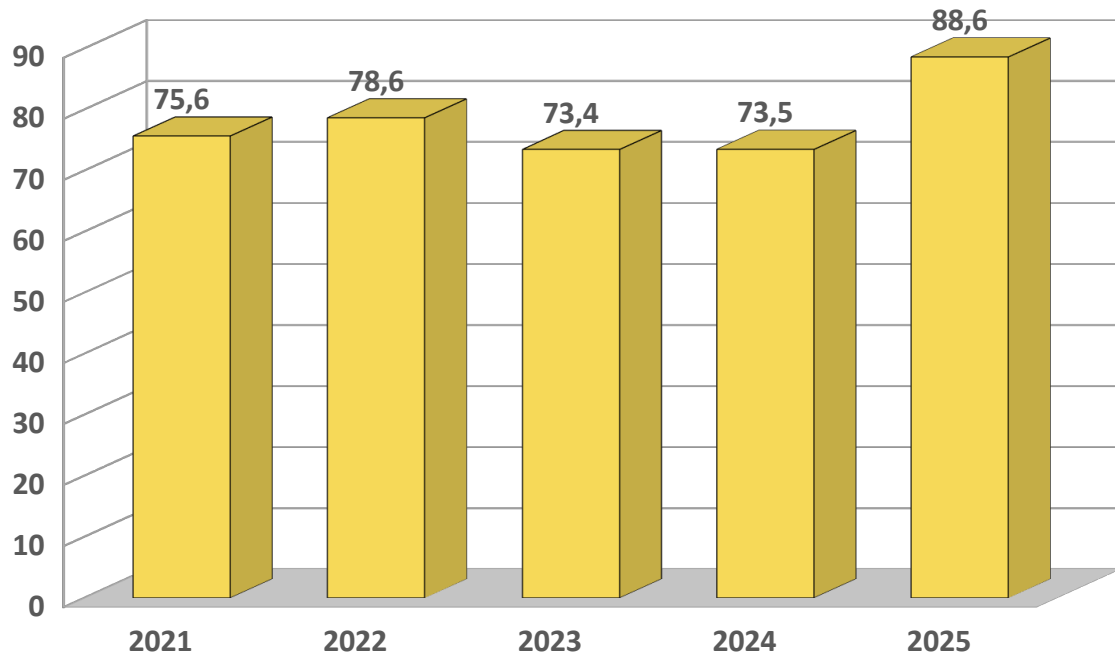
Kradzież cudzej rzeczy Wszczęte postępowania przygotowawcze



Kradzież cudzej rzeczy Stwierdzone przestępstwa

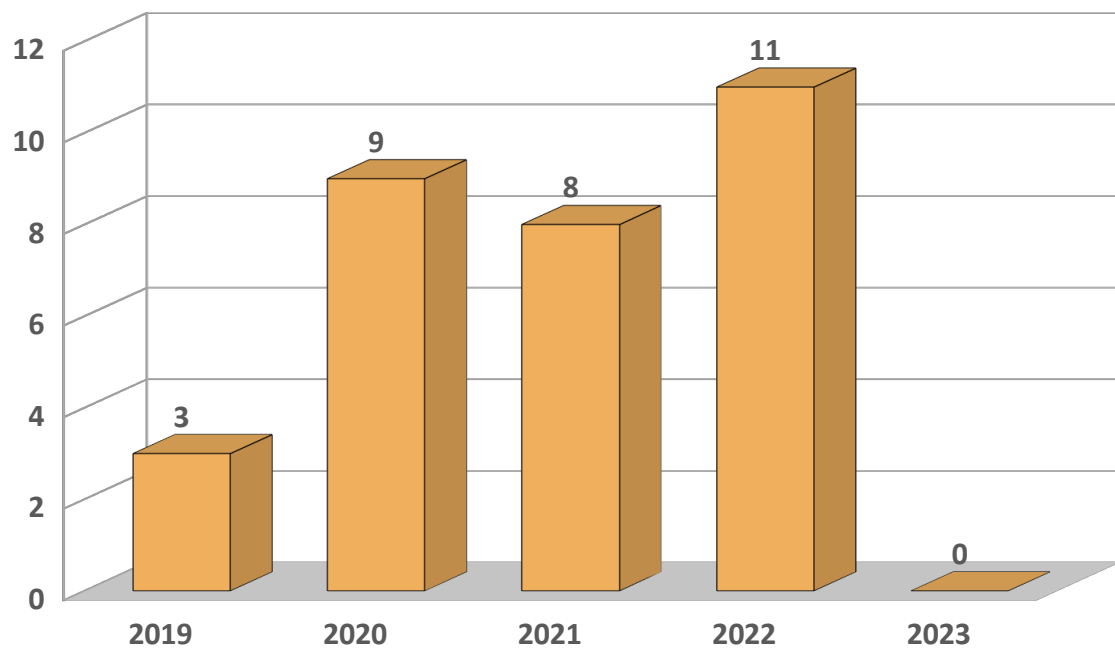


Kradzież cudzej rzeczy Wykrywalność przestępstw



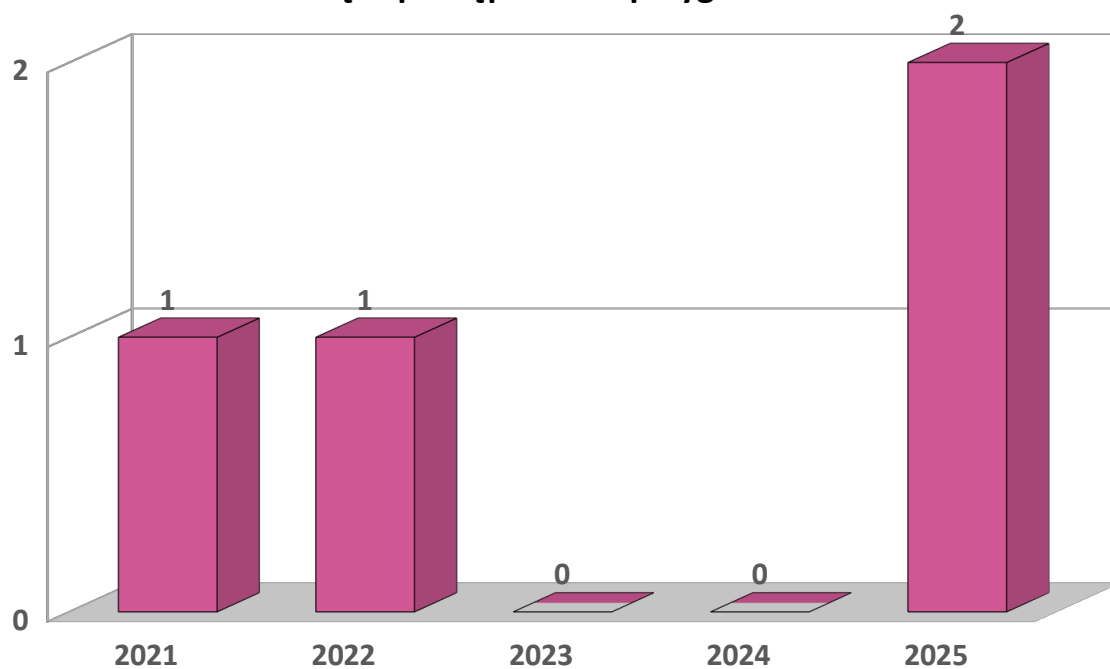
W ubiegłym roku wszczęto 3 postępowania w kategorii kradzież i kradzież poprzez włamanie samochodu.

Kradzież samochodu Stwierdzone przestępstwa

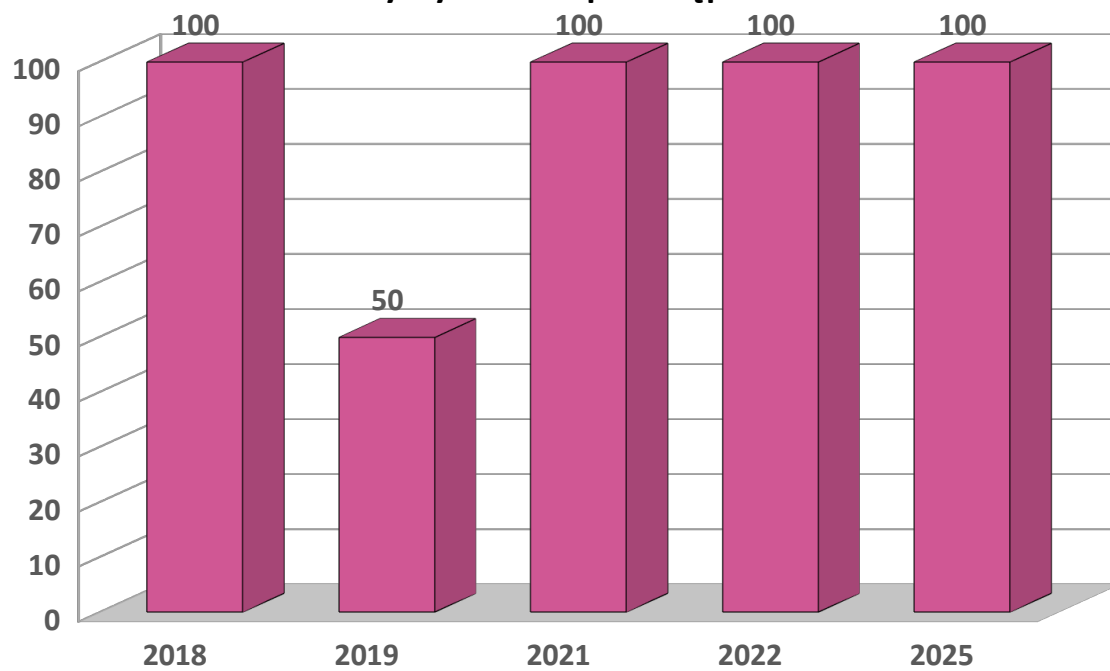


W kategorii rozbojów, kradzieży i wymuszeń rozbójniczych wszczęto 2 postępowania, 2 wykryto przy 100 % wykrywalności.

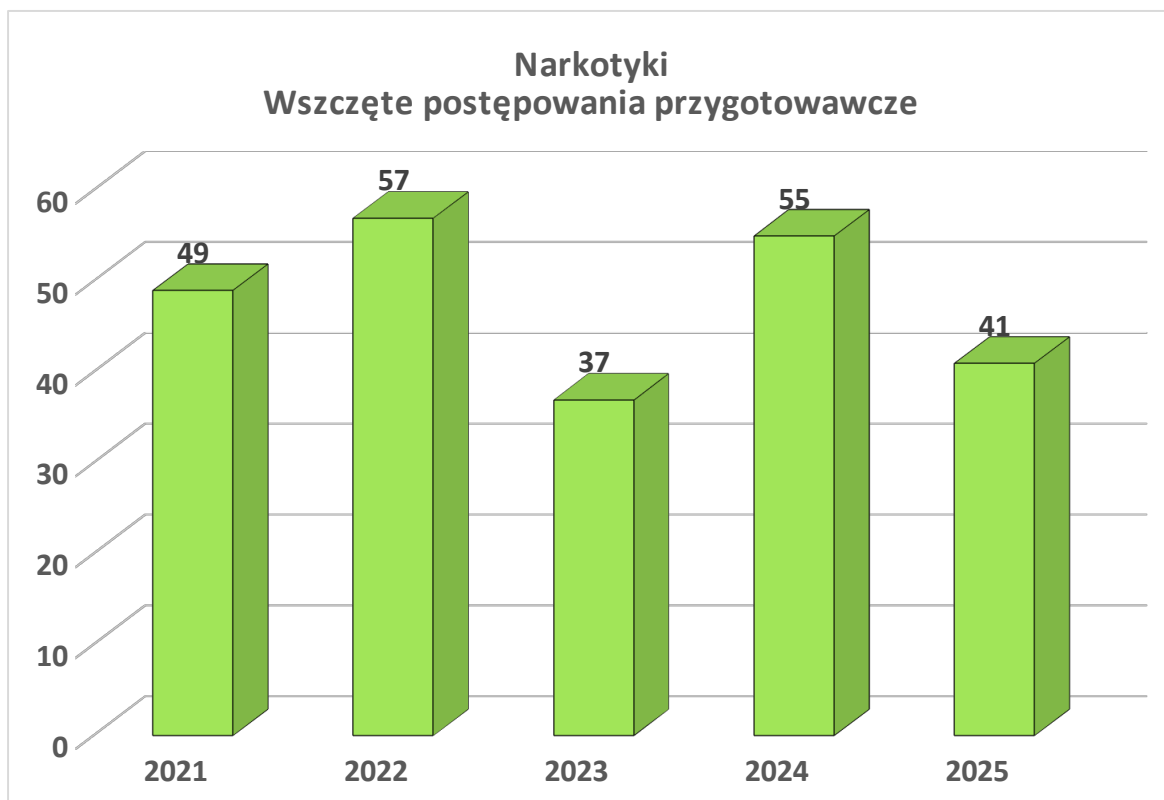
**Rozbój, wymuszenie rozbójnicze
Wszczęte postępowania przygotowawcze**



**Rozbój, wymuszenie rozbójnicze
Wykrywalność przestępstw**



Nadal na wysokim poziomie utrzymuje się ilość wszczętych postępowań przygotowawczych o przestępstwa narkotykowe. W 2025 roku wszczęto 41 postępowań przygotowawczych przy dynamice 74,5%. Stwierdzono 110 czynów, uzyskując dynamikę 129,4% przy wykrywalności na poziomie 100%.



W ubiegłym roku na wniosek Prokuratora, Sąd Rejonowy w Słupcy zastosował wobec 13 podejrzanych środków zapobiegawczy w postaci aresztu tymczasowego. Ponadto w stosunku do 15 podejrzanych Prokurator zastosował dozory policyjne.

Do pozytywnych aspektów w przestępczości kryminalnej można zaliczyć obniżenie dynamiki stwierdzonych w 5 kategoriach przestępstw, a także dużą skuteczność dotyczącą zabezpieczenia narkotyków. Ilość zabezpieczonych narkotyków w 2025 roku wyniosła ponad 40 kg.

W 2025 roku działania służby kryminalnej skierowane były na pozbawienie sprawców majątku poprzez zabezpieczenie mienia na poczet przyszłych kar i grzywien. W 59 postępowaniach przygotowawczych zabezpieczono mienie o wartości 1088530 zł.

Prognozując zagrożenia na rok 2026, nie zakładamy istotnych zmian. Liczyć się jednak musimy ze wzrostową tendencją przestępczości przeciwko mieniu, wzrastającą liczbą przestępstw narkotykowych oraz oszustw internetowych.

Stan zagrożenia przestępczością w poszczególnych gminach naszego powiatu przedstawia się następująco:

Statystyka przestępczości:

| Lp. | Gmina | Przestępstwa stwierdzone | | | Wykrywalność % | |
|-----|------------|--------------------------|--------|----------|----------------|--------|
| | | 2024r. | 2025r. | Dynamika | 2024r. | 2025r. |
| 1. | m. Słupca | 220 | 283 | 128,64 | 94,09 | 92,28 |
| 2. | gm. Słupca | 78 | 57 | 73,08 | 93,59 | 91,23 |
| 3. | Strzałkowo | 60 | 67 | 111,67 | 93,44 | 92,54 |
| 4. | Powidz | 25 | 30 | 120 | 96 | 86,67 |
| 5. | Orchowo | 36 | 24 | 94,44 | 97,22 | 100 |
| 6. | Ostrowite | 34 | 122 | 358,82 | 94,12 | 100 |
| 7. | Zagórów | 22 | 60 | 272,72 | 100 | 95,12 |
| 8. | Lądek | 69 | 57 | 82,61 | 92,75 | 91,23 |
| 9. | inne | - | - | - | - | - |
| | Ogółem | 565 | 700 | 123,89 | 94,35 | 93,8 |

Zadania służba kryminalna w 2025 roku realizowała na podstawie opracowanego planu przedsięwzięć, do którego mierniki i wskaźniki określone zostały przez Komendanta Głównego Policji i Wojewódzkiego Komendanta Policji w Poznaniu.

Szczegółowa struktura przestępczości w powiecie słupeckim kształtuje się następująco:

| | |
|---------------------------------------------------------------------------------------------------------------------|-----------|
| ■ Przesłępstwa kryminalne | - 40,28 % |
| ■ Przesłępstwa gospodarcze | - 15,86 % |
| ■ Kradzież z włamaniem | - 1,86 % |
| ■ Kradzież cudzej rzeczy | - 7,28 % |
| ■ Przesłępstwa drogowe | - 15,86 % |
| ■ Przesłępstwa narkotykowe | - 16,00 % |
| ■ Bójki, pobicia, uszkodzenia ciała | - 0,57% |
| ■ Rozboje | - 0,28 % |
| ■ Kradzieże samochodów | - 0,14 % |
| ■ Korupcja | - 13 % |
| ■ 17x5 (bójki i pobicia, przesłępstwa rozbójnicze, kradzież cudzej rzeczy, kradzież z włamaniem, kradzież pojazdu) | - 10,14 % |

Działania Zespołu do walki z przestępczością gospodarczą w 2025 r. koncentrowały się głównie wokół takich zagadnień jak: przesłępstwa przeciwko obrotowi gospodarczemu oraz oszustw gospodarczych i internetowych. W zakresie przestępczości gospodarczej wszczęto 78 postępowań przygotowawczych, w trakcie których ujawniono 106 przesłępstw, uzyskując wykrywalność 94,3%.

W roku 2025 na terenie podległym KPP Słupca zanotowano spadek przestępczości nieletnich: 5 nieletnich dokonało 6 czynów karalnych (w Gm. Słupca spadek o 2)

Rozkład czynów i nieletnich sprawców przedstawiał się następująco:

| | Liczba czynów nieletnich | Liczba nieletnich sprawców |
|-----------------------------|--------------------------|----------------------------|
| KPP Słupca | 1 | 1 |
| W tym Gm. Słupca | 1 | 1 |
| PP Strzałkowo | 2 | 2 |
| PP Zagórów | 0 | 0 |
| PP Orchowo | 0 | 0 |
| PP Ostrowite | 1 | 1 |
| PP Powidz | 2 | 1 |

Czynami popełnianymi najczęściej były:

- oszustwo 1 (dot. Gm. Słupca)
- wypadek- 1
- inne czynności seksualne - 2
- przestępczość narkotykowa- 1
- zmuszanie do określonego zachowania- 1

Problematyką nieletnich i prewencji kryminalnej zajmuje się dwuosobowy Zespół ds. Profilaktyki Społecznej, Nieletnich i Patologii , który inicjował i koordynował działania w ramach powiatu słupeckiego. Policjanci wspólnie z pedagogami szkolnymi w ramach działań prewencyjnych „Bezpieczna Szkoła”/ programu „Bezpieczny Powiat” inicjowali działania zmierzające do ujawniania i przeciwdziałania zjawisku demoralizacji .

W ramach tych programów komórka ds. Nieletnich współpracuje z Gminną Komisją ds. Rozwiązywania Problemów Alkoholowych i Przeciwdziałania Narkomanii, GOPS-em, Zespołem Kuratorskiej Służby Sądowej, Stowarzyszeniem Ratujmy Życie i Bezpieczny Powiat Słupecki.

III. OCENA PRACY SŁUŻBY PREWENCYJNEJ

Zadania służby patrolowej realizowane są przez policjantów, Zespołu Patrolowo-Interwencyjnego, Wydziału Ruchu Drogowego, a także Wydziału Kryminalnego. Wykonano ogółem 7821 służb tj. o 613 więcej niż w roku 2024..

Ogółem większość służb patrolowych planowane jest w godz. wieczorowo-nocnych na II i III zmianie, kiedy występuje największe zagrożenie dla bezpieczeństwa porządku publicznego.

W rozbiciu na służbę obchodową wskaźnik wykorzystania dzielnicowych wynosi 77,4% i jest wyższy od zakładanego o 2,4 %.

Ogółem w 2025 r. policjanci naszego powiatu sporządzili 1216 wniosków (w Gminie Słupca 108, porządkowych - 32, naruszających przepisy RD - 76) o ukaranie. Na G. Słupca ujawniono więcej o 9,3% niż w roku 2024. W postępowaniu mandatowym ukarano 12755 mieszkańców powiatu (G. Słupca -1947, więcej o 0,8% niż w 2024 r.) oraz udzielono 3978 pouczeń mieszkańcom powiatu (G. Słupca 763 tj. o 4,2% pouczeń więcej niż w roku 2024 r).

| | MKK drogowe | MKK porządkowe | Wnioski do Sądu drogowego | Wnioski do Sądu porządkowe | Pouczenia drogowe | Pouczenia porządkowe |
|----------------------------------|-------------|----------------|---------------------------|----------------------------|-------------------|----------------------|
| Rewir Dzielnicowych | 30 | 42 | 76 | 32 | 10 | 30 |
| Ogniwo Patrolowo - Interwencyjny | 45 | 20 | | | 30 | 43 |
| Referat Ruchu Drogowego | 1810 | | | | 650 | |
| Razem | 1947 | | 108 | | 763 | |

Z ogólnej liczby ujawnionych wykroczeń na Gminie Słupca w 6 % osoby były represjonowane za wykroczenia porządkowe, a pozostałe 94 % za

wykroczenia w ruchu drogowym. Nadal zbyt niski jest wskaźnik represjonowania za wykroczenia porządkowe.

Ponadto funkcjonariusze Wydziału Prewencji i Ruchu Drogowego, przeprowadzili 167 interwencji na terenie Gm. Słupca z których 102 przeprowadzono w miejscu publicznym a 65 domowych. W 2025 r. dzielnicowi prowadzili procedurę Niebieskiej Karty w 46 przypadkach związanych z przemocą w rodzinie. Zatrzymano 28 uprawnień do kierowania za jazdę po spożyciu alkoholu oraz 132 dowody rejestracyjne.

Podstawowym miernikiem aktywności policjantów w służbie jest ujawnianie przestępstw i wykroczeń oraz zatrzymań sprawców na gorącym uczynku lub w bezpośrednim pościgu po dokonaniu przestępstwa.

W analizowanym okresie zatrzymano 17 sprawców przestępstw.

Dużo uwagi poświęcono na właściwe realizowanie zadań przez dzielnicowych.

Na terenie Gminy Słupca działa Zespół Dzielnicowych który obejmuje teren gminy w dwóch rejonach . Przez 2025 r. dzielnicowi zatrzymali 7 sprawców na gorącym uczynku przestępstwa. Nałożyli 72 MKK. W minionym okresie sprawozdawczym dzielnicowi zatrzymali 11 osob poszukiwanych listami gończymi. Ponadto uczestniczyli w akcjach zorganizowanych przez Wydział Kryminalny, komórkę ds. Nieletnich oraz KWP w Poznaniu dot. poszukiwaniu skradzionych pojazdów, ujawnianiu przestępstw i wykroczeń z Ustawy o Wychowaniu w Trzeźwości. Uczestniczyli z innymi ogniwami w ramach programu „Bezpieczny Powiat”, oraz przeciwdziałaniu kłusownictwu wędkarskiemu na akwenie Jeziora Słupeckiego”. W okresie sprawozdawczym dzielnicowi wspólnie z komórką ds. Nieletnich przeprowadzili 84 spotkania z młodzieżą w szkołach, rodzicami i społeczeństwem. W swoich działaniach KPP dążyła do umacniania funkcji dzielnicowego jako policjanta pierwszego kontaktu, posiadającego umiejętność inicjowania przedsięwzięć na rzecz

poprawy społecznego poczucia bezpieczeństwa w swoim rejonie.

PRZYKŁADY DZIAŁAŃ PROFILAKTYCZNYCH PODEJMOWANYCH PRZEZ KPP W SŁUPCY W 2025.

W dniu 1 czerwca 2025 roku na pikniku w Szkole Podstawowej w Młodojewie z Sierżantem Pyrkiem układały puzzle z jego wizerunkiem, a każde dziecko otrzymało odznakę Sierżanta Pyrka za dobrze wykonane zadanie. Był również konkurs krzyżówkowy, po odbyciu losowanie dziesięciu nagród dla zwycięzców były gadżety oraz odblaski przypominające o bezpieczeństwie.





"Powitania Lata z Gminą Słupca" w Młodojewie funkcjonariusze Komendy Powiatowej Policji w Słupcy przygotowali stanowisko profilaktyczne, gdzie poprzez zabawę uczyli o szeroko rozumianym bezpieczeństwie. Propagowali akcję „Kręci mnie bezpieczeństwo w lecie”, „Jednoślądem bezpiecznie do celu”, "Stop włamaniom do domów" oraz promowali zawód policjanta.

Podczas pikniku funkcjonariusze przypominali o bezpiecznym korzystaniu z dróg. Tłumaczyli jak zabezpieczyć dom/mieszkanie przed włamywaczami. Dla chętnych przygotowali zabawy w alkogoglach podczas których zwracali uwagę na negatywny wpływ alkoholu na

zachowania człowieka, w tym na problem pijanych kierowców. Mundurowi zapewнили również atrakcje dla najmłodszych: puzzle z wizerunkiem Sierżanta Pyrka, kolorowanki, tematyczne krzyżówki, grę memory i wiele innych. Poprzez zabawę policjanci przypominali najważniejsze zasady bezpieczeństwa. Każdy kto brał udział w quizach lub konkursach tematycznie związanych z bezpieczeństwem, otrzymywał upominek za prawidłowo rozwiązane zadanie w postaci: odznaki Sierżanta Pyrka, smyczy bądź opaski silikonowej z numerem alarmowym 112, tatuaż z wizerunkiem maskotki wielkopolskich policjantów, czy odbłaskowe gadżety i pamiętkowe długopisy.





Z inicjatywy Koła Gospodyń Wiejskich z Koszut słupeccy policjanci spotkali się z osobami starszymi z terenu sołectwa. Głównym celem przedsięwzięcia było podniesienie świadomości osób w wieku emerytalnym w zakresie różnych zagrożeń, jakie mogą napotkać w życiu codziennym oraz kształtowanie bezpiecznych postaw i zachowań.

Z uczestnikami wydarzenia spotkała się sierz. Katarzyna Dombrowska oraz dzielnicowy Jacek Śniegowski. Policjanci radzili, jak unikać zagrożeń w przestrzeni publicznej, szeroko omówili metody oszustw popełnianych na szkodę seniorów. Szczególny nacisk położyli na omówienie oszustw dokonywanych metodami „na policjanta”, „pracownika banku”, a także działania cyberoszustw. Poruszyli również problematykę bezpieczeństwa w ruchu drogowym, zachęcali do noszenia elementów odblaskowych. Na zakończenie uczestnicy spotkania otrzymali materiały informacyjne i odblaski.



Trwają działania policyjne związane z okresem Wszystkich Świętych. W powiecie słupeckim, oprócz działań kontrolnych na drogach, mundurowi w okolicach cmentarzy prowadzą działania profilaktyczne. W gminie Słupca osoby odwiedzające cmentarze otrzymały od przedstawicieli gminy i policjantów elementy odblaskowe. Przeprowadzenie przedsięwzięcia było możliwe dzięki wsparciu Gminnej Komisji ds. Rozwiązywania Problemów Alkoholowych Gminy Słupca.





Gminny Dzień Profilaktyki „Veto uzależnieniom”

Jednym z zagadnień profilaktycznych realizowanych przez policjantów jest przeciwdziałanie narkomanii i innym uzależnieniom. Przykładem aktywności w tym zakresie była współorganizacja Gminnego Dnia Profilaktyki w Szkole Podstawowej w Kowalewie Opactwie pod hasłem „Veto uzależnieniom, który odbył się we wrześniu 2025 roku. Wydarzenie zorganizowane we współpracy z Gminną Komisją Profilaktyki i Rozwiązania Problemów Alkoholowych przy Urzędzie Gminy zgromadziło oprócz uczniów szkół z gminy Słupca, samorządowców, radnych i sołtysów, przedstawiciele gminnych instytucji. Miało ono na celu uświadamianie dzieci i młodzieży, jak ważne jest podejmowanie mądrych decyzji i unikanie zagrożeń związanych z uzależnieniami. Młodzież wzięła udział w grze terenowej, warsztatach i prelekcjach. Przedsięwzięcie promowało aktywne spędzanie czasu wolnego bez używek i Internetu.





W ramach działań profilaktycznych „Jednośladem bezpiecznie do celu” policjanci z Komendy Powiatowej Policji w Słupcy spotkali się z dziećmi Niepublicznej Szkoły Podstawowej z Oddziałami Integracyjnymi w Piotrowicach. Zajęcia zorganizowano w klasach czwartych, których uczniowie będą zadawali egzaminy na kartę rowerową. Wszystko po to, aby przyszli, pełnoprawni i samodzielni, rowerzyści znali zasady bezpiecznego uczestnictwa w ruchu drogowym.



Gminna Komisja Rozwiązywania Problemów Alkoholowych w Gminie Słupca wspólnie z policjantami ze słupckiej jednostki Policji wzięła udział w kampanii profilaktycznej „Przeciw pijanym kierowcom”. Celem kampanii było podniesienie świadomości społeczeństwa, w tym szczególnie kierowców, na temat negatywnych skutków jazdy będąc pod wpływem alkoholu oraz poprawy bezpieczeństwa na drogach w gminie. Materiały związane z tą problematyką przekazywane kierującym podczas specjalnych działań na drogach gminy, w których wzięł udział Wójt Gminy Słupca Bogdan Kukulski.



Krajowa Mapa Zagrożeń Bezpieczeństwa

Przypomnijmy, że dzięki KMZB można w prosty i przede wszystkim anonimowy sposób, zgłaszać policjantom różne problemy. Aplikacja została stworzona przez Ministerstwo Spraw Wewnętrznych i Administracji we wrześniu 2016 roku i udostępniona do obsługi przez policję. Aplikacja pomaga w dotarciu do miejsc, które nie wymagają pilnej interwencji. Każdy obywatel dzięki kilku kliknięciom może zgłosić nieodpowiednie zachowania w swoim rejonie.

Informacje prezentowane na mapach uwzględniają zarówno wybrane kategorie przestępstw, wykroczeń, jak i zagrożenia, które w subiektywnym odczuciu mieszkańców negatywnie wpływają na ich poczucie bezpieczeństwa.



W 2025 roku zanotowano ogółem 1730 zgłoszeń, z czego nie potwierdzono 840 informacji, potwierdzono 7, wyeliminowano 698 przypadki zagrożeń. 52 zgłoszenia określono jako żart lub pomyłkę.

Do najczęściej zgłaszanych problemów w 2025 roku w powiecie słupeckim należały:

- przekraczanie dozwolonej prędkości – 1102 zgłoszeń (Gm. Słupca - 98, 2024-110),
- nieprawidłowe parkowanie – 139 zgłoszeń (Gm. Słupca – 7, 2024 - 6),
- niewłaściwa infrastruktura drogowa - 224 zgłoszeń (Gm. Słupca - 4, 2024- 8),
- zła organizacja ruchu drogowego - 33 zgłoszeń (Gm. Słupca – 0, 2024- 2),
- wałęsające się bezpańskie psy - 28 zgłoszeń (Gm. Słupca – 17, 2024- 14),
- spożywanie alkoholu w miejscu niedozwolonym - 57 zgłoszeń (Gm. Słupca 3 , 2024- 8),
- nielegalne rajdy samochodowe - 44 zgłoszeń (Gm. Słupca- 5, 2024- 2),
- używanie środków odurzających - 16 zgłoszeń (Gm. Słupca- 0, 2024- 4),
- dzikie wysypiska śmieci - 15 zgłoszeń (Gm. Słupca- 4, 2024- 7),
- wypalanie traw - 4 zgłoszeń (Gm. Słupca - 1)

IV. BEZPIECZEŃSTWO W RUCHU DROGOWYM

Stan zagrożenia zdarzeniami drogowymi.

W analizowanym okresie **12 miesięcy 2025 roku** na drogach powiatu słupeckiego zaistniało **631 zdarzeń drogowych (Gmina Słupca- 97)**, w tym **31 wypadków (G. Słupca- 5)**, w których **0 osob poniosło śmierć (G. Słupca- 0)**, a **35 osoby doznały obrażeń ciała (G. Słupca - 7)**, zarejestrowano **600 kolizji drogowych (G. Słupca - 92)**.

Porównując te dane do analogicznego okresu 2023 roku , w Gminie Słupca zanotowano:

- spadek zdarzeń drogowych o 6,
- spadek wypadków drogowych o 5,
- spadek liczby osób zabitych o 4 do poziomu „0”
- liczba osób rannych niższa o 3 niż w 2024 r.
- spadek kolizji drogowych 1.

W porównaniu do analogicznych okresów lat ubiegłych statystyka zaistniałych zdarzeń na terenie Gminy Słupcy przedstawia się następująco:

| GMINA SŁUPCA | 2019 | 2020 | 2021 | 2022 | 2023 | 2024 | 2025 |
|----------------------------------------|-------------|-------------|-------------|-------------|-------------|-------------|-------------|
| Liczba zdarzeń drogowych (ogół) | 74 | 81 | 77 | 78 | 82 | 103 | 97 |
| Liczba wypadków | 12 | 5 | 5 | 5 | 7 | 10 | 5 |
| Liczba zdarzeń ze skutkiem śmiertelnym | 1 | 0 | 0 | 0 | 0 | 4 | 0 |
| Liczba osób z obrażeniami ciała | 14 | 5 | 5 | 6 | 9 | 10 | 7 |
| Liczba kolizji | 62 | 76 | 69 | 73 | 75 | 93 | 92 |

1. Miejsce zaistnienia zdarzeń drogowych,

Drogi powiatowe na gm. Słupca

| Droga powiatowa | Liczba Zdarzeń | Liczba Wypadków | Liczba Zabitych | Liczba Rannych | Liczba Kolizji | Liczba ofiar pieszych |
|------------------------|-----------------------|------------------------|------------------------|-----------------------|-----------------------|------------------------------|
| P3084P | 0 | 0 | 0 | 0 | 0 | 0 |
| P3085P | 28 | 0 | 0 | 0 | 28 | 0 |

Drogi wojewódzkie na gm. Słupca

| Droga wojewódzka | Liczba Zdarzeń | Liczba Wypadków | Liczba Zabitych | Liczba Rannych | Liczba Kolizji |
|-------------------------|-----------------------|------------------------|------------------------|-----------------------|-----------------------|
| W 263 | 12 | 0 | 0 | 0 | 12 |
| W 466 | 9 | 0 | 0 | 0 | 9 |

Drogi krajowe na gm. Słupca

| Droga K92 (obszar) | Liczba zdarzeń | Wypadki | Zabici | Ranni | Kolizje | Zagrożony odcinek |
|--------------------|----------------|----------|----------|----------|-----------|-------------------|
| Gm. Słupca | 16 | 2 | 0 | 3 | 14 | 25-35km |
| M. Słupca | 36 | 0 | 0 | 0 | 36 | 22-25km |
| Strzałkowo | 38 | 0 | 0 | 0 | 38 | 13-22 km |
| Razem | 90 | 2 | 0 | 3 | 88 | |

Stwierdza się, że ze wszystkich kategorii zdarzeń komunikacyjnych na terenie Gm. Słupca tylko na K-92 biegnącą przez jej terytorium występuje 17,7% wszystkich zdarzeń drogowych, 100% wypadków, 50% i 15,9% wszystkich kolizji

Zagrożenie stanu bezpieczeństwa w odniesieniu do gmin powiatu w omawianym okresie przedstawia się następująco:

| | liczba zdarzeń | wypadki | zabici | Ranni | Kolizje |
|----------------------|----------------|-----------|----------|-----------|------------|
| Gm. Słupca | 97 | 5 | 0 | 7 | 92 |
| Gm. Strzałkowo | 91 | 8 | 0 | 8 | 83 |
| Gm. Łądek | 93 | 0 | 0 | 0 | 93 |
| M. Zagórow | 16 | 2 | 0 | 2 | 14 |
| Gm. Zagórow | 34 | 3 | 0 | 3 | 31 |
| Gm. Ostrowite | 38 | 3 | 0 | 4 | 35 |
| Gm. Powidz | 45 | 3 | 0 | 4 | 42 |
| Gm. Orchowo | 21 | 2 | 0 | 2 | 19 |
| Miasto Słupca | 196 | 5 | 0 | 5 | 191 |
| RAZEM | 631 | 31 | 0 | 35 | 600 |

4. Kierowanie w stanie nietrzeźwości

W roku 2025 wszczęto 10 (rok 2024-13, 2023-19, 2022- 17, 2021-13, 2020-22, 2019-8, 2018-11, 2017-20, 2016-10, 2015-18, 2014-12)

postępowań w sprawie prowadzenia w stanie nietrzeźwości, gdzie wszyscy kierowali pojazdami. Ostatnie lata to niższy wskaźnik zatrzymanych nietrzeźwych kierujących. Dowodzi to, że praca policjantów w zakresie profilaktyki oraz działań podejmowanych na drodze zaczęła przynosić wymierne efekty a z drugiej strony świadczy to o wzroście odpowiedzialności cywilnej użytkowników dróg.

V. 5. Wnioski

Na podstawie przeprowadzonej analizy można wywnioskować, że w omawianym okresie 12 m-cy 2025 roku w stosunku do analogicznego 2024 r. ilość zdarzeń drogowych spadła o 6, gdzie w całym Powiecie Słupeckim wzrosła o 23. Pozytywny aspekt natomiast to wypadki ze skutkiem śmiertelnym których poziom spadł do zera. Niemniej jednak nadal główną przyczyną powstałych zdarzeń drogowych było nieprawidłowe zachowanie się użytkowników dróg, a w szczególności kierujących pojazdami.

W analizowanym okresie obszar G. Słupca pod względem zagrożenia jest jako drugi najbardziej zagrożony w Powiecie Słupeckim. Ilość zdarzeń drogowych w Gminie Słupca to 15 % ogółu zdarzeń w Powiecie Słupeckim gdzie w roku 2024 zawierała 17%ogółu.

Mając na uwadze duże natężenie ruchu kołowego na terenie Powiatu Słupckiego zwłaszcza na odcinku Autostrady A2, drogi krajowej K92, odcinkach dróg wojewódzkich, a w sezonie letnim na drogach powiatowych, w celu poprawy bezpieczeństwa na drogach i ograniczenia zdarzeń drogowych z osobami rannymi należy:

- podejmować nadal wzmożone działania mające na celu eliminowanie z dróg powiatu słupeckiego, kierujących pojazdami pod wpływem alkoholu,
- nadal bezwzględnie represjonować sprawców wykroczeń drogowych będących najczęstszą przyczyną zdarzeń drogowych, tj. przekraczanie dozwolonych prędkości, niedostosowanie prędkości do panujących warunków na drodze, nieudzielenie pierwszeństwa przejazdu,

niekorzystanie z pasów bezpieczeństwa,

- szczególnym nadzorem objąć kierujących pojazdami, w przedziale wiekowym pomiędzy 18 a 30 rokiem życia będący sprawcami największej liczby zdarzeń,

- zwrócić szczególną uwagę na tzw. Niechronionych uczestników ruchu drogowego, tj. motocyklistów, rowerzystów i pieszych; propagować korzystanie przez nich elementów odblaskowych i prawidłowego oświetlenia pojazdów,

- eliminować z ruchu kołowego pojazdy nieprawne technicznie, zagrażające bezpieczeństwu i porządkowi w ruchu oraz naruszające wymogi ochrony środowiska.

VI. WNIOSKI KOŃCOWE ZA 2025 ROK

- W ubiegłym roku odnotowano dalszy spadek ilości stwierdzonych przestępstw ogółem oraz kryminalnych.
- Odnotowano dobre wskaźniki wykrywalności przestępstw w kategorii kradzież z włamaniem, kradzież, uszkodzenie rzeczy, bójki i pobicia, uszczerbek na zdrowiu.
- W sposób znaczny ograniczono ilość wypadków drogowych ze skutkiem śmiertelnym.
- Współdziałano efektywnie z Prokuraturą Rejonową w Słupcy i Sądem Rejonowym, co zaowocowało m.in. uproszczeniem procedury karnej, podniesieniem efektywności prowadzonych postępowań przygotowawczych oraz niskim współczynnikiem zaległości.
- Osiągnięto wysoki poziom mobilności całej jednostki.

VII. PLANOWANE PRZEDSIĘWZIĘCIA DO WYKONANIA W 2026

- Realizacja celów przyjętych w Strategii Komendanta Głównego Policji i Komendanta Wojewódzkiego Policji w Poznaniu – opracowanych realnie na potrzeby KPP w Słupcy.

- Utrzymanie wysokiego poziomu w zakresie wykrywalności ogólnej oraz przestępczości kryminalnej i gospodarczej, podniesienie skuteczności w ujawnianiu przestępczości gospodarczej oraz wzrost wykrywalności, a także działania w celu wzrostu wartości mienia zabezpieczanego od podejrzanych w toku prowadzonych postępowań przygotowawczych.
- Podejmowanie różnego rodzaju działań mających na celu wzrost poziomu realnego bezpieczeństwa i porządku publicznego mieszkańców Powiatu Słupckiego oraz osób odwiedzających nasz powiat.
- Podejmowanie działań w celu zwiększenia poziomu bezpieczeństwa w ruchu drogowym, w szczególności zmniejszenia liczby wypadków drogowych, w tym ze skutkiem śmiertelnym, ukierunkowanie działań wobec kierujących naruszających przepisy ruchu drogowego z grupy wiekowej 18-30 lat oraz eliminacja nietrzeźwych użytkowników ruchu drogowego.
- Realizacja wniosków i postulatów społeczności lokalnej w zakresie bezpieczeństwa i porządku publicznego, zgłaszanych w trakcie debat społecznych.
- Prowadzenie racjonalnej gospodarki finansowej, dbałość o sprzęt transportowy, informatyczny i inne wyposażenie oraz koszty eksploatacyjne związane z funkcjonowaniem komendy, tj. energia, ciepło, paliwo, koszty administracyjne (papier, tonery, itp.).
- Utrzymywanie wysokiego poziomu jakości obsługi obywateli zgłaszających zdarzenia, interwencje lub inne informacje telefoniczne lub osobiście w siedzibie KPP w Słupcy lub Posterunkach Policji.

podkom. Artur Kamiński

Wyk. w 3 egzemplarzach:

Egz. nr 1 – Wójt Gminy Słupca

Egz. nr 2 – Przewodniczący Rady Gminy Słupca

Egz. nr 3 – aa.