

Nazwa i adres jednostki sprawozdawczej  <b>Wójt Gminy Słupca</b>  ul.Sienkiewicza 16 62-400 SŁUPCA	<b>BILANS</b> jednostki budżetowej lub samorządowego zakładu budżetowego	Adresat:  Regionalna Izba Obrachunkowa w Poznaniu
		Wysłać bez pisma przewodniego 5FD9C0C3E675661A 
Numer identyfikacyjny REGON  <b>311019421</b>	sporządzony na dzień 31-12-2025 r.	

AKTYWA	Stan na początek roku	Stan na koniec roku	PASYWA	Stan na początek roku	Stan na koniec roku
A Aktywa trwałe	102 100 156,00	66 315 047,27	A Fundusz	106 147 153,65	69 725 237,72
A.I Wartości niematerialne i prawne	0,00	0,00	A.I Fundusz jednostki	109 558 925,09	40 462 239,80
A.II Rzeczowe aktywa trwałe	98 588 103,25	62 178 323,36	A.II Wynik finansowy netto (+,-)	-3 411 771,44	29 262 997,92
A.II.1 Środki trwałe	98 143 155,66	59 281 549,31	A.II.1 Zysk netto (+)	30 653 210,27	65 861 074,67
A.II.1.1 Grunty	64 593 124,35	8 631 030,04	A.II.2 Strata netto (-)	-34 064 981,71	-36 598 076,75
A.II.1.1.1 Grunty stanowiące własność jednostki samorządu terytorialnego, przekazane w użytkowanie wieczyste innym podmiotom	0,00	0,00	A.III Odpisy z wyniku finansowego (nadwyżka środków obrotowych) (-)	0,00	0,00
A.II.1.2 Budynki, lokale i obiekty inżynierii lądowej i wodnej	31 931 455,27	48 792 687,72	A.IV Fundusz mienia zlikwidowanych jednostek	0,00	0,00
A.II.1.3 Urządzenia techniczne i maszyny	1 327 398,82	1 559 998,74	B Fundusze placówek	0,00	0,00
A.II.1.4 Środki transportu	167 962,85	212 077,65	C Państwowe fundusze celowe	0,00	0,00
A.II.1.5 Inne środki trwałe	123 214,37	85 755,16	D Zobowiązania i rezerwy na zobowiązania	2 947 234,98	4 115 869,84
A.II.2 Środki trwałe w budowie (inwestycje)	444 947,59	2 896 774,05	D.I Zobowiązania długoterminowe	0,00	0,00
A.II.3 Zaliczka na środki trwałe w budowie (inwestycje)	0,00	0,00	D.II Zobowiązania krótkoterminowe	2 896 182,23	4 064 817,09
A.III Należności długoterminowe	50 252,75	163 623,91	D.II.1 Zobowiązania z tytułu dostaw i usług	208 234,99	999 669,08
A.IV Długoterminowe aktywa finansowe	3 461 800,00	3 973 100,00	D.II.2 Zobowiązania wobec budżetów	28,80	0,00
A.IV.1 Akcje i udziały	3 461 800,00	3 973 100,00	D.II.3 Zobowiązania z tytułu ubezpieczeń i innych świadczeń	302 959,96	341 050,14
A.IV.2 Inne papiery wartościowe	0,00	0,00	D.II.4 Zobowiązania z tytułu wynagrodzeń	1 594 331,12	1 792 167,27

Cezary Fajkowski  
(główny księgowy)

2026-01-23  
(rok, miesiąc, dzień)

Bogdan Kukulski  
(kierownik jednostki)

BeSTia

5FD9C0C3E675661A

A.IV.3 Inne długoterminowe aktywa finansowe	0,00	0,00	D.II.5 Pozostałe zobowiązania	99 775,51	293 648,37
A.V Wartość mienia zlikwidowanych jednostek	0,00	0,00	D.II.6 Sumy obce (depozytowe, zabezpieczenie wykonania umów)	0,00	0,00
B Aktywa obrotowe	6 994 232,63	7 526 060,29	D.II.7 Rozliczenia z tytułu środków na wydatki budżetowe i z tytułu dochodów budżetowych	360,00	0,00
B.I Zapasy	105 278,93	88 545,34	D.II.8 Fundusze specjalne	690 491,85	638 282,23
B.I.1 Materiały	105 278,93	88 545,34	D.II.8.1 Zakładowy Fundusz Świadczeń Socjalnych	690 491,85	638 282,23
B.I.2 Półprodukty i produkty w toku	0,00	0,00	D.II.8.2 Inne fundusze	0,00	0,00
B.I.3 Produkty gotowe	0,00	0,00	D.III Rezerwy na zobowiązania	51 052,75	51 052,75
B.I.4 Towary	0,00	0,00	D.IV Rozliczenia międzyokresowe	0,00	0,00
B.II Należności krótkoterminowe	6 101 811,58	6 397 128,24			
B.II.1 Należności z tytułu dostaw i usług	204 109,02	174 538,77			
B.II.2 Należności od budżetów	4 137,97	0,00			
B.II.3 Należności z tytułu ubezpieczeń i innych świadczeń	0,00	0,00			
B.II.4 Pozostałe należności	5 893 564,59	6 222 585,78			
B.II.5 Rozliczenia z tytułu środków na wydatki budżetowe i z tytułu dochodów budżetowych	0,00	3,69			
B.III Krótkoterminowe aktywa finansowe	711 271,13	915 258,47			
B.III.1 Środki pieniężne w kasie	0,00	0,00			
B.III.2 Środki pieniężne na rachunkach bankowych	624 994,72	682 640,67			
B.III.3 Środki pieniężne państwowego funduszu celowego	0,00	0,00			
B.III.4 Inne środki pieniężne	86 276,41	232 617,80			
B.III.5 Akcje lub udziały	0,00	0,00			
B.III.6 Inne papiery wartościowe	0,00	0,00			
B.III.7 Inne krótkoterminowe aktywa finansowe	0,00	0,00			

Cezary Fajkowski  
(główny księgowy)

2026-01-23

(rok, miesiąc, dzień)

Bogdan Kukulski

(kierownik jednostki)

BeSTia

5FD9C0C3E675661A

B.IV Rozliczenia międzyokresowe	75 870,99	125 128,24			
<b>Suma aktywów</b>	<b>109 094 388,63</b>	<b>73 841 107,56</b>	<b>Suma pasywów</b>	<b>109 094 388,63</b>	<b>73 841 107,56</b>

\_\_\_\_\_  
Cezary Fajkowski  
(główny księgowy)

\_\_\_\_\_  
2026-01-23  
(rok, miesiąc, dzień)  
5FD9C0C3E675661A

\_\_\_\_\_  
Bogdan Kukulski  
(kierownik jednostki)

BeSTia


Wyjaśnienia do bilansu

\_\_\_\_\_  
Cezary Fajkowski  
(główny księgowy)

BeSTia

\_\_\_\_\_  
2026-01-23  
(rok, miesiąc, dzień)  
5FD9C0C3E675661A

\_\_\_\_\_  
Bogdan Kukulski  
(kierownik jednostki)

Nazwa i adres jednostki sprawozdawczej  Wójt Gminy Słupca  ul.Sienkiewicza 16 62-400 SŁUPCA	<p style="text-align: center;"><b>Wyciąg z danych zawartych w załączniku 'Informacja dodatkowa'</b></p> <p style="text-align: center;">sporządzony na dzień: <b>31-12-2025 r.</b></p>	Adresat:  Regionalna Izba Obrachunkowa w Poznaniu
Numer identyfikacyjny REGON  <b>311019421</b>		<p style="text-align: center;"><b>91494FB29B72A9C1</b></p> 

II. Dodatkowe informacje i objaśnienia obejmują w szczególności:		
	Wyszczególnienie	Kwota
1.7.	Kwota odpisu aktualizującego należności finansowe z tytułu pożyczek udzielonych ze środków budżetu JST utworzonego na podstawie art. 35b ust. 1 ustawy o rachunkowości - ujęta w poz. 1.7 Informacji dodatkowej	0,00
1.10.	kwotę zobowiązań w sytuacji gdy jednostka kwalifikuje umowy leasingu zgodnie z przepisami podatkowymi (leasing operacyjny), a według przepisów o rachunkowości byłby to leasing finansowy lub zwrotny z podziałem na kwotę zobowiązań z tytułu leasingu finansowego lub leasingu zwrotnego	0,00
1.10.1.	Łączna kwota zobowiązań z tytułu leasingu finansowego wykazana w pozycji 1.10	0,00
1.10.2.	Łączna kwota zobowiązań z tytułu leasingu zwrotnego wykazana w pozycji 1.10	0,00
1.12.	łączną kwotę zobowiązań warunkowych, w tym również udzielonych przez jednostkę gwarancji i poręczeń, także wekslowych, niewykazanych w bilansie, ze wskazaniem zobowiązań zabezpieczonych na majątku jednostki oraz charakteru i formy tych zabezpieczeń	0,00

Potwierdzenie za zgodność z danymi w Informacji dodatkowej

\_\_\_\_\_  
Cezary Fajkowski  
(główny księgowy)

\_\_\_\_\_  
2026.01.23  
rok mies. dzień

\_\_\_\_\_  
Bogdan Kukulski  
(kierownik jednostki)

Wyciąg z danych zawartych w załączniku 'Informacja dodatkowa'

Symbol	Wyszczególnienie	Uwaga JST
--------	------------------	-----------

Potwierdzenie za zgodność z danymi w Informacji dodatkowej

\_\_\_\_\_  
Cezary Fajkowski  
(główny księgowy)

\_\_\_\_\_  
2026.01.23  
rok mies. dzień

\_\_\_\_\_  
Bogdan Kukulski  
(kierownik jednostki)

<b>I.</b>	<b>Wprowadzenie do sprawozdania finansowego, obejmuje w szczególności:</b>
1.	
	nazwę jednostki : Gmina Słupca
	siedzibę jednostki : Słupca
	adres jednostki : ul. Sienkiewicza 16, 62-400 Słupca
	podstawowy przedmiot działalności jednostki:
2.	wskazanie okresu objętego sprawozdaniem: od 01.01.2025 do 31.12.2025
3.	wskazanie, że sprawozdanie finansowe zawiera dane łączne, jeżeli w skład jednostki nadrzędnej lub jednostki samorządu terytorialnego wchodzi jednostki sporządzające samodzielne sprawozdania finansowe : sporządzone sprawozdania jednostkowe
4.	omówienie przyjętych zasad (polityki) rachunkowości, w tym metod wyceny aktywów i pasywów (także amortyzacji)
5.	inne informacje
<b>II.</b>	<b>Dodatkowe informacje i objaśnienia obejmują w szczególności:</b>
1.	
1.1.	szczegółowy zakres zmian wartości grup rodzajowych środków trwałych, wartości niematerialnych i prawnych, zawierający stan tych aktywów na początek roku obrotowego, zwiększenia i zmniejszenia z tytułu: aktualizacji wartości, nabycia, rozchodu, przemieszczenia wewnętrznego oraz stan końcowy, a dla majątku amortyzowanego - podobne przedstawienie stanów i tytułów zmian dotychczasowej amortyzacji lub umorzenia wg zał. nr 5, tab 1.1
1.2.	aktualną wartość rynkową środków trwałych, w tym dóbr kultury - o ile jednostka

	dysponuje takimi informacjami
1.3.	kwotę dokonanych w trakcie roku obrotowego odpisów aktualizujących wartość aktywów trwałych odrębnie dla długoterminowych aktywów niefinansowych oraz długoterminowych aktywów finansowych - brak
1.4.	wartość gruntów użytkowanych wieczysto - brak
1.5.	wartość nieamortyzowanych lub nieumarzanych przez jednostkę środków trwałych, używanych na podstawie umów najmu, dzierżawy i innych umów, w tym z tytułu umów leasingu - brak
1.6.	liczbę oraz wartość posiadanych papierów wartościowych, w tym akcji i udziałów oraz dłużnych papierów wartościowych - wg zestawienia
1.7.	dane o odpisach aktualizujących wartość należności, ze wskazaniem stanu na początek roku obrotowego, zwiększeniach, wykorzystaniu, rozwiązaniu i stanie na koniec roku obrotowego, z uwzględnieniem należności finansowych jednostek samorządu terytorialnego (stan pożyczek zagrożonych) - brak
1.8.	dane o stanie rezerw według celu ich utworzenia na początek roku obrotowego, zwiększeniach, wykorzystaniu, rozwiązaniu i stanie końcowym
1.9.	podział zobowiązań długoterminowych według pozycji bilansu o pozostałym od dnia bilansowego, przewidywanym umową lub wynikającym z innego tytułu prawnego, okresie spłaty: brak
a)	powyżej 1 roku do 3 lat
b)	powyżej 3 do 5 lat
c)	powyżej 5 lat
1.10.	kwotę zobowiązań w sytuacji gdy jednostka kwalifikuje umowy leasingu zgodnie z przepisami podatkowymi (leasing operacyjny), a według przepisów o rachunkowości byłby to leasing finansowy lub zwrotny z podziałem na kwotę zobowiązań z tytułu leasingu finansowego lub leasingu zwrotnego brak
1.11.	łącznie kwotę zobowiązań zabezpieczonych na majątku jednostki ze wskazaniem charakteru i formy tych zabezpieczeń - brak
1.12.	łącznie kwotę zobowiązań warunkowych, w tym również udzielonych przez jednostkę gwarancji i poręczeń, także wekslowych, niewykazanych w bilansie, ze wskazaniem zobowiązań zabezpieczonych na majątku jednostki oraz charakteru i formy tych zabezpieczeń - brak
1.13.	wykaz istotnych pozycji czynnych i biernych rozliczeń międzyokresowych, w tym

	kwotę czynnych rozliczeń międzyokresowych kosztów stanowiących różnicę między wartością otrzymanych finansowych składników aktywów a zobowiązaniem zapłaty za nie - brak
1.14.	łącznie kwotę otrzymanych przez jednostkę gwarancji i poręczeń niewykazanych w bilansie - brak
1.15.	kwotę wypłaconych środków pieniężnych na świadczenia pracownicze – zał nr 5 tabela 1.15
1.16.	inne informacje - brak
2.	
2.1.	wysokość odpisów aktualizujących wartość zapasów - brak
2.2.	koszt wytworzenia środków trwałych w budowie, w tym odsetki oraz różnice kursowe, które powiększyły koszt wytworzenia środków trwałych w budowie w roku obrotowym brak
c)	kwotę i charakter poszczególnych pozycji przychodów lub kosztów o nadzwyczajnej wartości lub które wystąpiły incydentalnie - brak
2.4.	informację o kwocie należności z tytułu podatków realizowanych przez organy podatkowe podległe ministrowi właściwemu do spraw finansów publicznych wykazywanych w sprawozdaniu z wykonania planu dochodów budżetowych brak
2.5.	inne informacje - brak
3.	Inne informacje niż wymienione powyżej, jeżeli mogłyby w istotny sposób wpłynąć na ocenę sytuacji majątkowej i finansowej oraz wynik finansowy jednostki brak

Cezary Fajkowski  
(główny księgowy)

28.04.2026 r.  
(rok, miesiąc, dzień)

Bogdan Kukulski  
(kierownik jednostki)

**Tabela 1.1. Szczegółowy zakres zmian wartości środków trwałych i wartości niematerialnych i prawnych (poz. A.I i A.II.1. bilansu)**

Lp.	Nazwa grupy rodzajowej składnika aktywów według układu w bilansie	Wartość początkowa stan na początek roku obrotowego	Zwiększenie wartości początkowej			Ogółem zwiększenie wartości początkowej (4+5+6)	Zmniejszenie wartości początkowej			Ogółem zmniejszenie wartości początkowej (8+9+10)	Wartość początkowa stan na koniec roku obrotowego (3+7-11)
			aktualizacja	przychody (nabycie)	przemieszczenie wewnętrzne*		zbycie	likwidacja	inne		
1	2	3	4	5	6	7	8	9	10	11	12
1.	Licencje i prawa autorskie dotyczące oprogramowania komputerowego	0,00		0,00		0,00				0,00	0,00
2.	Pozostałe wartości niematerialne i prawne	94 164,64		0,00		0,00				0,00	94 164,64
<b>I.</b>	<b>Wartości niematerialne i prawne ogółem (poz. 1+2)</b>	<b>94 164,64</b>	<b>0,00</b>	<b>0,00</b>	<b>0,00</b>	<b>0,00</b>	<b>0,00</b>	<b>0,00</b>	<b>0,00</b>	<b>0,00</b>	<b>94 164,64</b>
1.1	Grunty	64 593 124,35	0,00	0,00	4 394 059,52	4 394 059,52	0,00		64 527 216,65	64 527 216,65	4 459 967,22
1.1.1	Grunty stanowiące własność JST, przekazane w użytkowanie wieczyste innym podmiotom	0,00		0,00		0,00	0,00			0,00	0,00
1.2.	Budynki, lokale obiekty inżynierii lądowej i wodnej	81 750 351,92		19 219 130,65	0,00	19 219 130,65	0,00	0,00	0,00	0,00	100 969 482,57
1.3.	Urządzenia techniczne i maszyny	2 506 370,61		476 593,00		476 593,00		0,00	0,00	0,00	2 982 963,61
1.4.	Środki transportu	580 735,49		219 150,41		219 150,41	0,00	0,00	115 400,00	115 400,00	684 485,90
1.5.	Inne środki trwałe	661 554,93		81 645,10	0,00	81 645,10	28 000,00			28 000,00	715 200,03
<b>II.</b>	<b>Środki trwałe ogółem (od 1.1 do 1.5.)</b>	<b>150 092 137,30</b>	<b>0,00</b>	<b>19 996 519,16</b>	<b>4 394 059,52</b>	<b>24 390 578,68</b>	<b>28 000,00</b>	<b>0,00</b>	<b>64 642 616,65</b>	<b>64 670 616,65</b>	<b>109 812 099,33</b>

Lp.	Nazwa grupy rodzajowej składnika aktywów według układu w bilansie	Umorzenie- stan na początek roku obrotowego	Zwiększenie umorzenia w ciągu roku obrotowego			Ogółem zwiększenie umorzenia (14+15+16)	Zmniejszenie umorzenia w ciągu roku obrotowego			Ogółem zmniejszenia umorzenia (18+19+20)	Umorzenie - stan na koniec roku obrotowego (13+17-21)	Wartość netto składników aktywów	
			aktualizacja	amortyzacja za rok obrotowy	inne zwiększenia		z tytułu zbycia	z tytułu likwidacja	inne zmniejszenia			stan na początek roku obrotowego (3-13)	stan na koniec roku obrotowego (12-22)
0	0	13	14	15	16	17	18	19	20	21	22	23	24
1.	Licencje i prawa autorskie dotyczące oprogramowania komputerowego	0,00	0,00	0,00		0,00				0,00	0,00	0,00	0,00
2.	Pozostałe wartości niematerialne i prawne	37 720,56		0,00		0,00				0,00	37 720,56	56 444,08	56 444,08
<b>I.</b>	<b>Wartości niematerialne i prawne ogółem (poz. 1+2)</b>	<b>37 720,56</b>	<b>0,00</b>	<b>0,00</b>	<b>0,00</b>	<b>0,00</b>	<b>0,00</b>	<b>0,00</b>	<b>0,00</b>	<b>0,00</b>	<b>37 720,56</b>	<b>56 444,08</b>	<b>56 444,08</b>
1.1	Grunty	0,00		0,00		0,00				0,00	0,00	64 593 124,35	4 459 967,22
1.1.1	Grunty stanowiące własność JST, przekazane w użytkowanie wieczyste innym podmiotom	0,00		0,00		0,00				0,00	0,00	0,00	0,00
1.2.	Budynki, lokale obiekty inżynierii lądowej i wodnej	48 892 135,40		3 272 559,45	12 100,00	3 284 659,45		0,00	0,00	0,00	52 176 794,85	32 858 216,52	48 792 687,72
1.3.	Urządzenia techniczne i maszyny	1 187 913,90		235 050,97		235 050,97			0,00	0,00	1 422 964,87	1 318 456,71	1 559 998,74
1.4.	Środki transportu	410 057,03		87 751,11	0,00	87 751,11	0,00	0,00	25 400,00	25 400,00	472 408,14	170 678,46	212 077,76
1.5.	Inne środki trwałe	549 072,88		44 706,86	42 243,00	86 949,86				0,00	636 022,74	112 482,05	79 177,29
<b>II.</b>	<b>Środki trwałe ogółem (od 1.1 do 1.5.)</b>	<b>51 039 179,21</b>	<b>0,00</b>	<b>3 640 068,39</b>	<b>54 343,00</b>	<b>3 694 411,39</b>	<b>0,00</b>	<b>0,00</b>	<b>25 400,00</b>	<b>25 400,00</b>	<b>54 708 190,60</b>	<b>99 052 958,09</b>	<b>55 103 908,73</b>

\* przez przemieszczenie wewnętrzne należy rozumieć inne zwiększenia wartości początkowej, z wyłączeniem aktualizacji i nabycia.

Może to być np. przekwalifikowanie między grupą rodzajową w związku z korektami, przeksięgowaniami czy też innymi operacjami księgowymi.

**Tabela 1.3. Odpisy aktualizujące wartość aktywów trwałych**

Lp.	Nazwa grupy rodzajowej składnika aktywów według układu w bilansie	Wartość początkowa aktywów - stan na początek roku obrotowego	Stan odpisów aktualizujących na początek roku obrotowego	Zwiększenie odpisów aktualizujących w ciągu roku	Zmniejszenie odpisów aktualizujących w ciągu roku	Wartość końcowa - stan na koniec roku obrotowego (4+5-6)	Wartość końcowa aktywów - stan na koniec roku obrotowego (3-7)
1	2	3	4	5	6	7	8
1.	Długoterminowe aktywa niefinansowe objęte odpisami aktualizującymi					0,00	0,00
2.	Długoterminowe aktywa finansowe objęte odpisami aktualizującymi					0,00	0,00
	<b>Razem:</b>	<b>0,00</b>	<b>0,00</b>	<b>0,00</b>	<b>0,00</b>	<b>0,00</b>	<b>0,00</b>
	Wyszczególnienie (wymienić rodzaj składnika w szczególności jak w bilansie):						
1.						0,00	0,00
2.						0,00	0,00
3.						0,00	0,00
4.						0,00	0,00
...						0,00	0,00
	<b>Razem:</b>	<b>0,00</b>	<b>0,00</b>	<b>0,00</b>	<b>0,00</b>	<b>0,00</b>	<b>0,00</b>

Inwestycje długoterminowe są to aktywa utrzymane przez jednostkę przez okres dłuższy niż rok od dnia bilansowego w celu osiągnięcia oczekiwanych korzyści w postaci przyrostu ich wartości, uzyskania odsetek, dywidend oraz innych pożytków, które obejmują:

- a) aktywa niefinansowe tj. nieruchomości i wartości niematerialne i prawne,
- b) aktywa finansowe np. Udziały, akcje, udzielone pożyczki.

**Tabela 1.4. Wartość gruntów użytkowanych wieczystie**

Lp.	Wyszczególnienie gruntów użytkowanych wieczystie	Wyszczególnienie - jednostka miary	Wartość gruntów użytkowanych wieczystie na początek roku obrotowego	Zmiany stanu w trakcie roku obrotowego		Stan wartości gruntów użytkowanych wieczystie na koniec roku obrotowego (4+5-6)
				zwiększenia	zmniejszenia	
1	2	3	4	5	6	7
1.	Łączna wartość gruntów użytkowanych wieczystie ustalona na podstawie dokumentów	powierzchnia (m <sup>2</sup> )				0,00
		Wartość (zł)				0,00
2.	Łączna wartość gruntów użytkowanych wieczystie ustalona na podstawie szacunku	powierzchnia (m <sup>2</sup> )				0,00
		Wartość (zł)				0,00
	<b>Ogółem:</b>	<b>powierzchnia (m<sup>2</sup>)</b>	0,00	0,00	0,00	<b>0,00</b>
		<b>Wartość (zł)</b>	0,00	0,00	0,00	<b>0,00</b>

Prawo wieczystego użytkowania gruntów jest wykazywane w ewidencji bilansowej i prezentuje się je w aktywach bilansu.

Wartość gruntów, na które ustanowiono prawo wieczystego użytkowania gruntów, ujmuje się w ewidencji pozabilansowej.

Dane dotyczące wartości gruntów oddanych w wieczyste użytkowanie mogą być ustalone na podstawie dokumentów potwierdzających ustanowienie prawa wieczystego użytkowania lub na podstawie własnego szacunku.

Urząd Gminy w Słupcy, ul. Sienkiewicza 16, 62-400 Słupca  
Nazwa i adres jednostki budżetowej (pieczętka)

Załącznik Nr 8  
do Instrukcji sporządzania sprawozdania finansowego  
przez podległe jednostki Gminy Słupca

**Tabela 1.5. Wartość nieamortyzowanych lub nieumarzanych przez jednostkę środków trwałych, używanych na podstawie umów najmu, dzierżawy i innych umów, w tym z tytułu umów leasingu**

Lp.	Wyszczególnienie nieamortyzowanych lub nieumarzanych przez jednostkę środków trwałych, używanych na podstawie umów najmu, dzierżawy i innych umów, w tym z tytułu umów leasingu (wg. grup KŚT)	Stan na początek roku obrotowego	Zmiany stanu w trakcie roku obrotowego		Stan na koniec roku obrotowego (3+4-5)
			zwiększenia	zmniejszenia	
1	2	3	4	5	6
1.	"0" Grunty	4793,64			4 793,64
2.	"1" Budynek i lokale oraz spółdzielcze prawo do lokalu użytkowego i spółdzielcze własnościowe prawo do lokalu mieszkalnego	706841,16			706 841,16
3.	"2" Obiekty inżynierii lądowej i wodnej	32168857,66			32 168 857,66
4.	"3" Kotły i maszyny energetyczne	44815,04			44 815,04
5.	"4" Maszyny, urządzenia i aparaty ogólnego zastosowania	87599,07			87 599,07
6.	"5" Maszyny, urządzenia i aparaty specjalistyczne	189743,37			189 743,37
7.	"6" Urządzenia techniczne	46078,34			46 078,34
8.	"7" Środki transportu				0,00
9.	"8" Narzędzia, przyrządy, ruchomości i wyposażenie, gdzie indziej niesklasyfikowane				0,00
10.	"9" Inwentarz żywy				0,00

Wartość środków trwałych może wynikać z zawartych umów lub z polis ubezpieczeniowych albo w przypadku braku danych w tym zakresie - może zostać ustalona szacunkowo przez jednostkę we własnym zakresie

Dane do wypełnienia tej tabeli powinny wynikać z ewidencji pozabilansowej

Urząd Gminy w Słupcy, ul. Sienkiewicza 16, 62-400 Słupca  
 Nazwa i adres jednostki budżetowej (pieczętka)

Załącznik Nr 9  
 do Instrukcji sporządzania sprawozdania finansowego  
 przez podległe jednostki Gminy Słupca

**Tabela 1.6. Wartość posiadanych papierów wartościowych, w tym akcji i udziałów oraz dłużnych papierów wartościowych**

Lp.	Wyszczególnienie papierów wartościowych z podziałem na ich rodzaje i kontrahentów	Stan na początek roku obrotowego			Zmiany stanu w trakcie roku obrotowego (zwiększenie ze znakiem plus, zmniejszenie ze znakiem minus)			Stan na koniec roku obrotowego		
		Ilość*	Wartość udziałów-konto 030	Wartość udziałów do rozliczenia - konto 240	Ilość*	Wartość udziałów-konto 030	Wartość udziałów do rozliczenia - konto 240	Ilość* (3+6)	Wartość udziałów-konto 030 (4+7)	Wartość udziałów do rozliczenia - konto 240 (5+8)
1	2	3	4	5	6	7	8	9	10	11
<b>I</b>	<b>Akcje</b>	<b>0</b>	<b>0,00</b>	<b>0,00</b>	<b>0</b>	<b>0,00</b>	<b>0,00</b>	<b>0</b>	<b>0,00</b>	<b>0,00</b>
1								0	0,00	0,00
2								0	0,00	0,00
...								0	0,00	0,00
<b>II</b>	<b>Udziały</b>	<b>330</b>	<b>3 461 800,00</b>	<b>0,00</b>	<b>0</b>	<b>511 300,00</b>	<b>0,00</b>	<b>330</b>	<b>3 973 100,00</b>	<b>0,00</b>
1	Oświetlenie uliczne Kalisz	328	328000		0	0		328	328 000,00	0,00
2	MZGK Konin	1	1000		0	0		1	1 000,00	0,00
3	KZN Wlkp. Sp. z o.o.	1	3132800		0	511 300,00		1	3 644 100,00	0,00
<b>III</b>	<b>Dłużne papiery wartościowe</b>	<b>0</b>		<b>0,00</b>	<b>0</b>	<b>0,00</b>	<b>0,00</b>	<b>0</b>	<b>0,00</b>	<b>0,00</b>
1								0	0,00	0,00
2								0	0,00	0,00
...								0	0,00	0,00
	<b>Razem:</b>	<b>330</b>	<b>3 461 800,00</b>	<b>0,00</b>	<b>0</b>	<b>511 300,00</b>	<b>0,00</b>	<b>330</b>	<b>3 973 100,00</b>	<b>0,00</b>

\*podać tylko przy danych z konta 030 "Długoterminowe aktywa finansowe"

**Tabela 1.7. Odpisy aktualizujące wartość należności**

Lp.	Wyszczególnienie wg. grup należności	Stan odpisów aktualizujących na początek roku obrotowego	Zmiany stanu odpisów w ciągu roku obrotowego			Stan odpisów aktualizujących na koniec roku obrotowego (3+4+5+6)
			zwiększenia (ze znakiem plus)	wykorzystanie (ze znakiem minus)	uznanie za zbędne (ze znakiem minus)	
1	2	3	4	5	6	7
1.	Aktualizacja należności z tyt. Podatków i opłaty komunalnej	16 816,50	9 203,50			26 020,00
2.						0,00
3.						0,00
4.						0,00
...						0,00
	<b>Ogółem:</b>	<b>16 816,50</b>	<b>9 203,50</b>	<b>0,00</b>	<b>0,00</b>	<b>26 020,00</b>

Jako zwiększenia stanu odpisów podaje się odpisy dokonane w ciągu roku, zaliczone odpowiednio do pozostałych kosztów operacyjnych lub kosztów finansowych - w zależności od rodzaju należności, od których dokonano odpisów aktualizujących, albo podwyższające wartość należności - np. w przypadku zasądzenia odsetek od należności już objętych odpisami (art. 35b ust 1 pkt 4 ustawy o rachunkowości)

W kolumnie dotyczącej wykorzystania odpisów podaje się należności odpisane w ciężar dokonanych uprzednio odpisów z tytułu ich aktualizacji. Natomiast w kolumnie informującej o uznaniu odpisów za zbędne (rozwiązaniu) podaje się odpisy, których wartość odniesiono na pozostałe przychody operacyjne albo przychody finansowe - w zależności od rodzaju należności, których odpisy dotyczyły.

Urząd Gminy w Słupcy, ul. Sienkiewicza 16, 62-400 Słupca  
Nazwa i adres jednostki budżetowej (pieczęćka)

Załącznik Nr 11  
do Instrukcji sporządzania sprawozdania finansowego  
przez podległe jednostki Gminy Słupca

**Tabela 1.8. Dane o stanie rezerw**

Lp.	Wyszczególnienie rezerw według celu ich utworzenia	Stan rezerw na początek roku obrotowego	Zmiany stanu rezerw w ciągu roku obrotowego			Stan rezerw na koniec roku obrotowego (3+4+5+6)
			zwiększenia (ze znakiem plus)	wykorzystanie (ze znakiem minus)	uznanie rezerw za zbędne (ze znakiem minus)	
1	2	3	4	5	6	7
1.	Rezerwy na należności z tyt. Podatków	51 052,75				51 052,75
2.						0,00
3.						0,00
4.						0,00
...						0,00
	<b>Ogółem:</b>	<b>51 052,75</b>	<b>0,00</b>	<b>0,00</b>	<b>0,00</b>	<b>51 052,75</b>

Zgodne z ewidencją na koncie 840 "Rezerwy i rozliczenia międzyokresowe przychodów"

**Tabela 1.15. Kwota wypłaconych środków pieniężnych na świadczenia pracownicze**

Lp.	Wartość świadczeń pracowniczych wypłaconych w trakcie roku obrotowego z podziałem na:	Kwota
1	2	3
1	Wynagrodzenia z tytułu zatrudnienia wraz ze składkami	30 242 835,38
2	Nagrody jubileuszowe	462 988,76
3	Odprawy emerytalne i rentowe	250 732,73
4	Odpisy na Zakładowy Fundusz Świadczeń Socjalnych	1 220 333,00
5	Inne świadczenia pracownicze*	853 028,90
	<b>Ogółem:</b>	<b>33 029 918,77</b>

\* wydatki poniesione w związku z zagwarantowaniem pracownikom ochrony zdrowia, bezpieczeństwa i higieny pracy tj. zapewnienie odzieży i obuwia roboczego (względnie wypłacenie ekwiwalentu pieniężnego za nie); fakultatywnego wykupienia pracowniczych pakietów medycznych; sfinansowania obowiązkowych badań profilaktycznych i okularów korekcyjnych; zapewnienie napojów i posiłków regeneracyjnych.

**Tabela 2.1. Odpisy aktualizujące wartość zapasów**

Lp.	Wyszczególnienie według rodzaju zapasów	Stan odpisów aktualizujących na początek roku obrotowego	Zmiany stanu odpisów aktualizujących w ciągu roku obrotowego			Stan odpisów aktualizujących na koniec roku obrotowego (3+4+5+6)
			zwiększenia (ze znakiem plus)	wykorzystanie (ze znakiem minus)	uznanie odpisów za zbędne (ze znakiem minus)	
1	2	3	4	5	6	7
1.	Stan paliwa w samochodach	13 215,66		-443,48		12 772,18
2.						0,00
3.						0,00
4.						0,00
...						0,00
	<b>Ogółem:</b>	<b>13 215,66</b>	<b>0,00</b>	<b>-443,48</b>	<b>0,00</b>	<b>12 772,18</b>

Urząd Gminy w Słupcy, ul. Sienkiewicza 16, 62-400 Słupca  
Nazwa i adres jednostki budżetowej (pieczęćka)

Załącznik Nr 14  
do Instrukcji sporządzania sprawozdania finansowego  
przez podległe jednostki Gminy Słupca


**Tabela 2.2. Koszt wytworzenia środków trwałych w budowie, w tym odsetki oraz różnice kursowe, które powiększyły koszt wytworzenia środków trwałych w budowie w roku obrotowym**

Lp.	Wyszczególnienie środków trwałych w budowie realizowanych we własnym zakresie	Koszty poniesione w ciągu roku na budowę środków trwałych w budowie		
		Ogółem	W tym:	
			Odsetki	Różnice kursowe
1	2	3	4	5
1				
2				
3				
4				
....				
	<b>Ogółem:</b>	<b>0,00</b>	<b>0,00</b>	<b>0,00</b>

**Tabela. Wzajemnie należności i zobowiązania występujące między jednostkami budżetowymi i budżetem JST Gminy Słupca**

L.p.	Wspólne rozrachunki między jednostkami budżetowymi i budżetem JST	w zł				
		JST/organ	jednostka budżetowa nr 1	jednostka budżetowa nr 2	jednostka budżetowa nr 3	...
I	<b>Należności wg pozycji bilansowych</b>	3066784,23	0	0	0	
1	Należności długoterminowe (A.III)	163623,91	0	0	0	
2	Należności z tytułu dostaw i usług (B.II.1)	0	0	0	0	
3	Należności od budżetów (B.II.2)	0	0	0	0	
4	Pozostałe należności (B.II.4)	2903160,32	0	0	0	
5	Rozliczenia z tytułu środków na wydatki budżetowe z tytułu dochodów budżetowych (B.II.5)	0	0	0	0	
	<b>Ogółem:</b>	<b>3 066 784,23</b>	<b>0,00</b>	<b>0,00</b>	<b>0,00</b>	<b>0,00</b>

II	<b>Zobowiązania wg pozycji bilansowych</b>	1135270,57	0	0	0	
1	Zobowiązania długoterminowe (D.I)	0	0	0	0	
2	Zobowiązania z tytułu dostaw i usług (D.II.1)	855572,2	0	0	0	
3	Zobowiązania wobec budżetów (D.II.2)	0	0	0	0	
4	Pozostałe zobowiązania (D.II.5)	279698,37	0	0	0	
5	Sumy obce (D.II.6)	0	0	0	0	
6	Rozliczenia z tytułu środków na wydatki budżetowe i z tytułu dochodów budżetowych (D.II.7)	0	0	0	0	
	<b>Ogółem:</b>	<b>1 135 270,57</b>	<b>0,00</b>	<b>0,00</b>	<b>0,00</b>	<b>0,00</b>

Nazwa i adres jednostki sprawozdawczej  <b>Wójt Gminy Słupca</b>  ul. Sienkiewicza 16 62-400 SŁUPCA	<b>Rachunek zysków i strat jednostki (wariant porównawczy)</b>  <b>sporządzony na dzień 31-12-2025 r.</b>	Adresat: Regionalna Izba Obrachunkowa w Poznaniu	
Numer identyfikacyjny REGON  <b>311019421</b>		Wysłać bez pisma przewodniego <b>0F90807A3919884A</b> 	
		<b>Stan na koniec roku poprzedniego</b>	<b>Stan na koniec roku bieżącego</b>
<b>A. Przychody netto z podstawowej działalności operacyjnej</b>	52 105 430,88	91 733 404,39	
A.I. Przychody netto ze sprzedaży produktów	2 445 918,61	2 919 565,00	
A.II. Zmiana stanu produktów (zwiększenie - wartość dodatnia, zmniejszenie - wartość ujemna)	0,00	0,00	
A.III. Koszt wytworzenia produktów na własne potrzeby jednostki	0,00	0,00	
A.IV. Przychody netto ze sprzedaży towarów	0,00	0,00	
A.V. Dotacje na finansowanie działalności podstawowej	1 170 815,76	874 697,75	
A.VI. Przychody z tytułu dochodów budżetowych	48 488 696,51	87 939 141,64	
<b>B. Koszty działalności operacyjnej</b>	55 541 573,45	62 436 415,45	
B.I. Amortyzacja	1 670 435,92	3 735 317,29	
B.II. Zużycie materiałów i energii	4 204 803,86	4 985 320,56	
B.III. Usługi obce	8 046 904,04	9 877 990,58	
B.IV. Podatki i opłaty	2 124 378,31	2 141 989,77	
B.V. Wynagrodzenia	24 071 235,65	26 184 942,71	
B.VI. Ubezpieczenia społeczne i inne świadczenia dla pracowników	6 464 003,70	7 074 509,01	
B.VII. Pozostałe koszty rodzajowe	2 915 094,08	2 538 040,87	
B.VIII. Wartość sprzedanych towarów	0,00	0,00	
B.IX. Inne świadczenia finansowane z budżetu	6 044 717,89	5 898 304,66	
B.X. Pozostałe obciążenia	0,00	0,00	
<b>C. Zysk (strata) z działalności podstawowej (A - B)</b>	-3 436 142,57	29 296 988,94	
<b>D. Pozostałe przychody operacyjne</b>	71 861,56	54 741,90	
D.I. Zysk ze zbycia niefinansowych aktywów trwałych	0,00	0,00	
D.II. Dotacje	0,00	0,00	
D.III. Inne przychody operacyjne	71 861,56	54 741,90	
<b>E. Pozostałe koszty operacyjne</b>	166 725,34	250 106,08	

Cezary Fajkowski  
główny księgowy

2026-01-23  
rok, miesiąc, dzień

Bogdan Kukulski  
kierownik jednostki

E.I.	Koszty inwestycji finansowanych ze środków własnych samorządowych zakładów budżetowych i dochodów jednostek budżetowych gromadzonych na wydzielonym rachunku	0,00	33 600,41
E.II.	Pozostałe koszty operacyjne	166 725,34	216 505,67
F.	<b>Zysk (strata) z działalności operacyjnej (C + D - E)</b>	-3 531 006,35	29 101 624,76
G.	<b>Przychody finansowe</b>	195 904,57	206 770,36
G.I.	Dywidendy i udziały w zyskach	0,00	0,00
G.II.	Odsetki	195 904,57	206 770,36
G.III.	Inne	0,00	0,00
H.	<b>Koszty finansowe</b>	76 669,66	45 397,20
H.I.	Odsetki	76 669,66	45 397,20
H.II.	Inne	0,00	0,00
I.	<b>Zysk (strata) brutto (F+G-H)</b>	-3 411 771,44	29 262 997,92
J.	Podatek dochodowy	0,00	0,00
K.	Pozostałe obowiązkowe zmniejszenia zysku (zwiększenia straty)	0,00	0,00
L.	<b>Zysk (strata) netto (I-J-K)</b>	-3 411 771,44	29 262 997,92

\_\_\_\_\_  
Cezary Fajkowski  
główny księgowy

\_\_\_\_\_  
2026-01-23  
rok, miesiąc, dzień

\_\_\_\_\_  
Bogdan Kukulski  
kierownik jednostki

Wyjaśnienia do sprawozdania

\_\_\_\_\_  
Cezary Fajkowski  
główny księgowy

\_\_\_\_\_  
2026-01-23  
rok, miesiąc, dzień

\_\_\_\_\_  
Bogdan Kukulski  
kierownik jednostki

Nazwa i adres jednostki sprawozdawczej		Zestawienie zmian w funduszu jednostki	Adresat:	
Wójt Gminy Słupca  ul. Sienkiewicza 16 62-400 SŁUPCA			Regionalna Izba Obrachunkowa w Poznaniu	
Numer identyfikacyjny REGON		sporządzone na dzień 31-12-2025 r.	Wysłać bez pisma przewodniego	
311019421			B49C680B091F5761	
			Stan na koniec roku poprzedniego	Stan na koniec roku bieżącego
I.	Fundusz jednostki na początek okresu (BO)		122 056 097,55	109 558 925,09
I.1.	Zwiększenie funduszu (z tytułu)		106 839 556,73	78 832 961,67
I.1.1.	Zysk bilansowy za rok ubiegły		11 415 049,64	30 653 210,27
I.1.2.	Zrealizowane wydatki budżetowe		61 438 927,59	80 858 901,80
I.1.3.	Zrealizowane płatności ze środków europejskich		0,00	0,00
I.1.4.	Środki na inwestycje		10 400 514,57	23 502 899,71
I.1.5.	Aktualizacja wyceny środków trwałych		0,00	0,00
I.1.6.	Nieodpłatnie otrzymane środki trwałe i środki trwałe w budowie oraz wartości niematerialne i prawne		0,00	90 000,00
I.1.7.	Aktywa przejęte od zlikwidowanych lub połączonych jednostek		0,00	0,00
I.1.8.	Aktywa otrzymane w ramach centralnego zaopatrzenia		0,00	0,00
I.1.9.	Pozostałe odpisy z wyniku finansowego za rok bieżący		23 585 064,93	0,00
I.1.10.	Inne zwiększenia		0,00	-56 272 050,11
I.2.	Zmniejszenia funduszu jednostki (z tytułu)		76 724 386,94	147 929 646,96
I.2.1.	Strata za rok ubiegły		28 692 462,48	34 064 981,71
I.2.2.	Zrealizowane dochody budżetowe		12 931 600,66	87 661 978,05
I.2.3.	Rozliczenie wyniku finansowego i środków obrotowych za rok ubiegły		0,00	0,00
I.2.4.	Dotacje i środki na inwestycje		1 100 722,87	26 084 687,20
I.2.5.	Aktualizacja środków trwałych		0,00	0,00
I.2.6.	Wartość sprzedanych i nieodpłatnie przekazanych środków trwałych i środków trwałych w budowie oraz wartości niematerialnych i prawnych		34 007 400,93	118 000,00
I.2.7.	Pasywa przejęte od zlikwidowanych lub połączonych jednostek		0,00	0,00
I.2.8.	Aktywa przekazane w ramach centralnego zaopatrzenia		0,00	0,00
I.2.9.	Inne zmniejszenia		-7 800,00	0,00
II.	Fundusz jednostki na koniec okresu (BZ)		109 558 925,09	40 462 239,80

Cezary Fajkowski  
główny księgowy

2026-01-23  
rok, miesiąc, dzień

Bogdan Kukulski  
kierownik jednostki

III.	Wynik finansowy netto za rok bieżący (+,-)	-3 411 771,44	29 262 997,92
III.1.	zysk netto (+)	30 653 210,27	65 861 074,67
III.2.	strata netto (-)	-34 064 981,71	-36 598 076,75
III.3.	nadwyżka środków obrotowych	0,00	0,00
IV.	Fundusz (II+,-III)	106 147 153,65	69 725 237,72

\_\_\_\_\_  
Cezary Fajkowski  
główny księgowy

\_\_\_\_\_  
2026-01-23  
rok, miesiąc, dzień


\_\_\_\_\_  
Bogdan Kukulski  
kierownik jednostki

Wyjaśnienia do sprawozdania

Cezary Fajkowski  
główny księgowy

2026-01-23  
rok, miesiąc, dzień

Bogdan Kukulski  
kierownik jednostki

Nazwa i adres jednostki sprawozdawczej  <b>Wójt Gminy Słupca</b> ul.Sienkiewicza 16 62-400 SŁUPCA	<b>BILANS</b>  z wykonania budżetu jednostki samorządu terytorialnego  Gmina SŁUPCA  sporządzony na dzień 31-12-2025 r.	Adresat: Regionalna Izba Obrachunkowa w Poznaniu
		Wysłać bez pisma przewodniego 0647BB264DB5E828 
Numer identyfikacyjny REGON  <b>311019421</b>		

AKTYWA	Stan na początek roku	Stan na koniec roku	PASYWA	Stan na początek roku	Stan na koniec roku
I Środki pieniężne	10 352 465,94	16 417 727,84	I Zobowiązania	2 044 563,37	22 440,04
I.1 Środki pieniężne	10 352 465,94	16 417 727,84	I.1 Zobowiązania finansowe	1 398 000,00	0,00
I.1.1 Środki pieniężne budżetu	10 352 465,94	16 417 727,84	I.1.1 Krótkoterminowe (do 12 miesięcy)	760 000,00	0,00
I.1.2 Pozostałe środki pieniężne	0,00	0,00	I.1.2 Długoterminowe (powyżej 12 miesięcy)	638 000,00	0,00
II Należności i rozliczenia	560 715,47	641 010,23	I.2 Zobowiązania wobec budżetów	36 035,01	5 931,72
II.1 Należności finansowe	0,00	0,00	I.3 Pozostałe zobowiązania	610 528,36	16 508,32
II.1.1 Krótkoterminowe (do 12 miesięcy)	0,00	0,00	II Aktywa netto budżetu	5 716 568,52	13 268 609,88
II.1.2 Długoterminowe (powyżej 12 miesięcy)	0,00	0,00	II.1 Wynik wykonania budżetu (+,-)	2 739 956,41	6 715 341,36
II.2 Należności od budżetów	498 682,61	581 328,00	II.1.1 Nadwyżka budżetu (+)	2 739 956,41	6 715 341,36
II.3 Pozostałe należności i rozliczenia	62 032,86	59 682,23	II.1.2 Deficyt budżetu (-)	0,00	0,00
III Rozliczenia międzyokresowe	11 804,88	0,00	II.1.3 Niewykonane wydatki (-)	0,00	0,00
			II.2 Wynik na operacjach niekasowych (+,-)	0,00	0,00
			II.3 Rezerwa na niewygasające wydatki	0,00	0,00
			II.4 Środki z prywatyzacji	0,00	0,00
			II.5 Skumulowany wynik budżetu (+,-)	2 976 612,11	6 553 268,52
			III Rozliczenia międzyokresowe	3 163 854,40	3 767 688,15
<b>Suma aktywów</b>	<b>10 924 986,29</b>	<b>17 058 738,07</b>	<b>Suma pasywów</b>	<b>10 924 986,29</b>	<b>17 058 738,07</b>

Cezary Fajkowski  
skarbnik

2026-01-23  
rok, miesiąc, dzień

Bogdan Kukulski  
zarząd

BeSTia

0647BB264DB5E828

Wyjaśnienia do bilansu

Cezary Fajkowski  
skarbnik

2026-01-23  
rok, miesiąc, dzień

Bogdan Kukulski  
zarząd

BeSTia

0647BB264DB5E828